

SHADEGN[®]
SHADING SYSTEMS



SOUČASNÝ TREND MODERNÍHO STÍNĚNÍ



V20260101

TECHNICKÝ KATALOG

**PEVNÉ
A POSUVNÉ SÍTĚ
PROTI HMYZU**

TECHNICKÉ INFORMACE
ZAMĚŘENÍ
MONTÁŽ

OBSAH

	strana
Všeobecné podmínky	2
Typy pevných a posuvných sítí	2
OKENNÍ PROFIL VÁLCOVANÝ - OV 25x10	
Základní ceniková sestava a příplatky	3
Technické informace	3
OKENNÍ PROFIL EXTRUDOVANÝ - OE 24x24	
Základní ceniková sestava a příplatky	4
Technické informace	4
OKENNÍ PROFIL EXTRUDOVANÝ - OE 32x11 LUX	
Základní ceniková sestava a příplatky	5
Technické informace	5
OKENNÍ PROFIL VÁLCOVANÝ - ISSO OV 19x8	
Základní ceniková sestava a příplatky	6
Technické informace	6
OKENNÍ PROFIL VÁLCOVANÝ - ISSO OV 25x10	
Základní ceniková sestava a příplatky	7
Technické informace	7
OKENNÍ PROFIL EXTRUDOVANÝ - ISSO OE 19x8	
Základní ceniková sestava a příplatky	8
Technické informace	8
OKENNÍ PROFIL EXTRUDOVANÝ - ISSO OE 25x10	
Základní ceniková sestava a příplatky	9
Technické informace	9
OKENNÍ PROFIL EXTRUDOVANÝ - ISSO OE 34x9 LUX	
Základní ceniková sestava a příplatky	10
Technické informace	10
OKENNÍ PROFIL EXTRUDOVANÝ - ISSO OE 37x10	
Základní ceniková sestava a příplatky	11
Technické informace	11
"Z" DRŽÁK	12
DRŽÁKY OKENNÍCH SÍTÍ	13
DVEŘNÍ PROFIL EXTRUDOVANÝ - DE 40x20 LUX	
Základní ceniková sestava a příplatky	14
Technické informace	14 - 15
DVEŘNÍ PROFIL EXTRUDOVANÝ - DE 40x20 LUX pod roletu	
Ceniková sestava	16
Technické informace	16 - 17
DVEŘNÍ PROFIL VÁLCOVANÝ - DV 50x20	
Základní ceniková sestava a příplatky	18
Technické informace	18
DVEŘNÍ PROFIL EXTRUDOVANÝ - DE 50x20	
Základní ceniková sestava a příplatky	19
Technické informace	19
DVEŘNÍ PROFIL EXTRUDOVANÝ - DE 50x20 LUX	
Základní ceniková sestava a příplatky	20
Technické informace	20
PRŮLEZY, PET SCREEN	21
ZAMĚŘENÍ PEVNÝCH DVEŘNÍCH SÍTÍ	22
DVEŘNÍ POSUVNÁ SÍŤ PS1/PS1 Z - 13x62	
Základní ceniková sestava a příplatky	23
Technické informace	23
DVEŘNÍ POSUVNÁ SÍŤ PSR1 - 13x62	
Základní ceniková sestava a příplatky	24
Technické informace	24
DVEŘNÍ POSUVNÁ SÍŤ PSR1 T - 13x62	
Základní ceniková sestava a příplatky	25
Technické informace	25
DVEŘNÍ POSUVNÁ SÍŤ PSR2 - 13x62	
Základní ceniková sestava a příplatky	26
Technické informace	26
DVEŘNÍ POSUVNÁ SÍŤ PSR2 T - 13x62	
Základní ceniková sestava a příplatky	27
Technické informace	27
DVEŘNÍ POSUVNÁ SÍŤ PS1 ECO/PS1 ECO Z - 12x37	
Základní ceniková sestava a příplatky	28
Technické informace	28
DVEŘNÍ POSUVNÁ SÍŤ PSR1 ECO - 12x37	
Základní ceniková sestava a příplatky	29
Technické informace	29
DVEŘNÍ POSUVNÁ SÍŤ PSR2 ECO - 12x37	
Základní ceniková sestava a příplatky	30
Technické informace	30
ZAMĚŘENÍ A MONTÁŽ POSUVNÝCH DVEŘNÍCH SÍTÍ V RÁMU	31
ZAMĚŘENÍ A MONTÁŽ POSUVNÝCH DVEŘNÍCH SÍTÍ V LIŠTÁCH	31

VŠEOBECNÉ INFORMACE

- Ceny v ceníku jsou uváděny za **měrnou jednotku**.
- Ceny uvedené v ceníku jsou **bez montáže**.
- Všechny ceníky jsou bez **DPH**.
- Minimální účtovaná plocha je 0,5 m².
- Rozměry v tabulkách jsou uváděny v milimetrech, plošné rozměry v m².
- V objednávkách se jako první rozměr uvádí **šířka**, jako druhý **výška**.
- Záruční lhůta na výrobky je **2 roky**. Záruka se nevztahuje na závady způsobené **špatnou montáží**, nesprávným **užitím** nebo nesprávným **používáním** výrobku. Podrobný reklamační řád najdete na našich webových stránkách.
- **Objednávky** do výroby zadávejte na **objednávkových formulářích**, nebo on-line na firemních webových stránkách. Při reklamaci nebude případná chyba zadání objednávky jinou formou uznána.
- Termín dodání 2-9 dnů. Provedení RAL, renolit 4-5 týdnů.
- **Tolerance výrobních rozměrů sítí je -3 mm**.
- Právo na tiskové chyby a technické změny vyhrazeno. Fotografie a obrázky použité v katalogu jsou pouze ilustrační.

TYPY PEVNÝCH A POSUVNÝCH SÍTÍ

OKENNÍ SÍŤ

- PEVNÉ

Rám sítě je vyroben z válcovaných nebo extrudovaných hliníkových profilů, síťovina je zajištěna v profilu gumou. Systémy uchycení se volí podle typu profilu a typu okenního rámu. Všechny umožňují sejmutí sítě z okna.

DVEŘNÍ SÍŤ

- PEVNÉ, PEVNÉ V RÁMU

Rám dveřní sítě je vyroben z válcovaných nebo extrudovaných hliníkových profilů, síťovina je zajištěna v profilu gumou. Celá síť se montuje na dveřní rám pomocí pantů.

POSUVNÉ DVEŘNÍ SÍŤ

- V RÁMU, V LIŠTÁCH

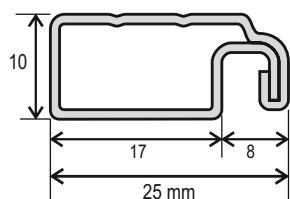
Posuvné sítě v rámu jsou vhodné jak pro montáž na rám, tak i pro montáž do ostění. Konstrukce sítě se skládá z vnějšího rámu a jednoho nebo dvou pojezdových křídel sítě.

Posuvné sítě v lištách jsou vhodné pro montáž na rám. Konstrukce se skládá z lišt a jednoho pojezdového křídla sítě.

Tento typ sítě nevyžaduje žádný prostor pro otevření. Jejich výhodou je velmi lehký a tichý chod, příjemné ovládání a jednoduchá montáž.

OV 25x10

OKENNÍ PROFIL VÁLCOVANÝ



ZÁKLADNÍ CENÍKOVÁ SESTAVA

SÍŤOVINA: skelné vlákno potažené PVC

BARVA SÍŤOVINY - šedá / černá

RÁM: profil válcovaný hliníkový plech

BARVA RÁMU - bílá RAL 9016, hnědá RAL 8019, RAL 7016, RAL 8003,
imitace dřeva (potisk)

ROHY: PVC

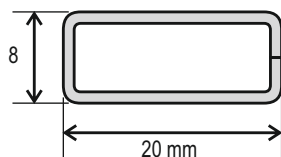
PROVEDENÍ ROHŮ - vnější

TĚSNICÍ GUMA: průměr 6 mm

ZPŮSOB UCHYCENÍ: PVC obrtlíky velikost 10 mm v barvě bílá, hnědá, RAL 8003

MADLA: transparentní

Příčka



PŘÍPLATKY

SÍŤOVINA: transparentní - černá (jeden z rozměrů max. 1400 mm)


PROVEDENÍ ROHŮ: vnitřní (pouze šikmina)

ZPŮSOB UCHYCENÍ: "Z" držáky (vel. 10, 12, 14, 15, 17, 20) v barvě nerez

PŘÍČKA 8 x 20 mm: v barvě profilu

ŠIKMINA: nutný okótovaný nákres

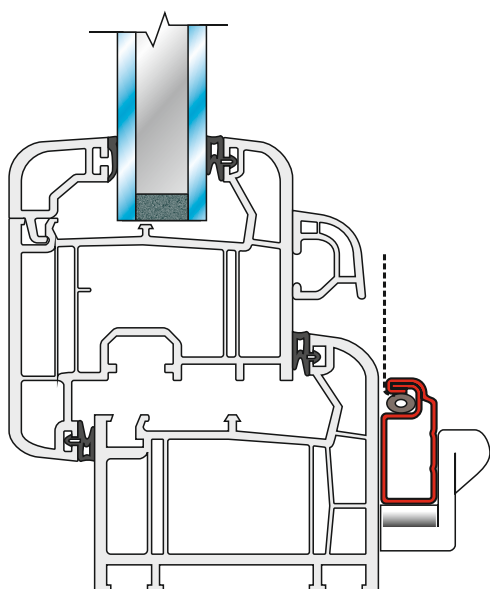
TECHNICKÉ INFORMACE



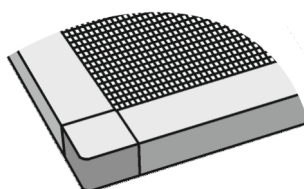
MEZNÍ ROZMĚRY SÍŤE	
ŠÍŘKA	1300 mm
VÝŠKA	1700 mm
MAXIMÁLNÍ PLOCHA	2,25 m ²

PROFIL OV 25x10 - přehled možností											
BARVA					PROVEDENÍ ROHŮ		ŠIKMÁ SÍŤ "ŠIKMINA"	STANDARDNÍ ZPŮSOB UCHYCENÍ			
BÍLÁ	HNĚDÁ	NÁSTRĚK IMITACE	RENOLIT	RAL	VNĚJŠÍ	VNITŘNÍ		OBRTLÍK	OTOČNÝ DRŽÁK	"Z" DRŽÁK	PANT
✓	✓	✓			✓	✓	✓	✓		✓	

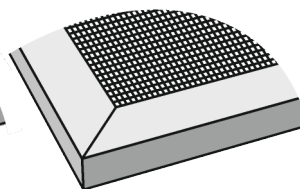
UCHYCENÍ SÍŤE POMOCÍ OBRTLÍKU



VNĚJŠÍ ROH



VNITŘNÍ ROH



Standardní provedení síťe je s VNĚJŠÍM rohem.
Tolerance výrobních rozměrů síťe je -3 mm.



"Z" DRŽÁK
PRUŽINOVÝ KOLÍK

strana 12
strana 13

OE 24x24

OKENNÍ PROFIL EXTRUDOVANÝ

ZÁKLADNÍ CENÍKOVÁ SESTAVA

SÍŤOVINA: skelné vlákno potažené PVC

BARVA SÍŤOVINY - šedá / černá

RÁM: extrudovaný hliníkový profil

BARVA RÁMU - bílá RAL 9016 mat, hnědá RAL 8019 mat, RAL 8003 mat

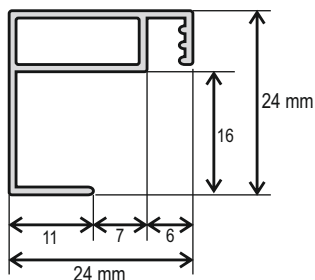
ROHY: PVC

ROHY PROVEDENÍ - vnější

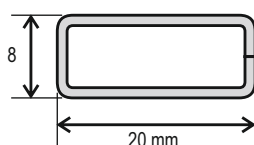
TĚSNÍCÍ GUMA: průměr 5 mm

ZPŮSOB UCHYCENÍ: PVC obtlíky velikost 1 mm v barvě bílá, hnědá

MADLA: transparentní



Příčka



PŘÍPLATKY

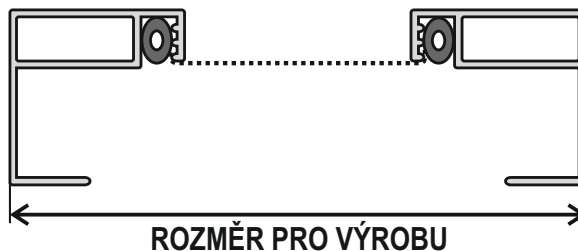
SÍŤOVINA: protipylová - černá (jeden z rozměrů max. 1600 mm), s nanovláknem - černá (jeden z rozměrů max. 1500 mm), pet screen - šedá, černá (max. šířka 1800 mm - šedá, 1500 mm černá), transparentní - černá (jeden z rozměrů max. 1400 mm)

BARVA RÁMU: možnost lakování dle vzorníku RAL nebo potažení renolitovou fólií (jen oboustranně)

PROVEDENÍ ROHŮ: vnitřní

PŘÍČKA 8 x 20 mm: v barvě profilu

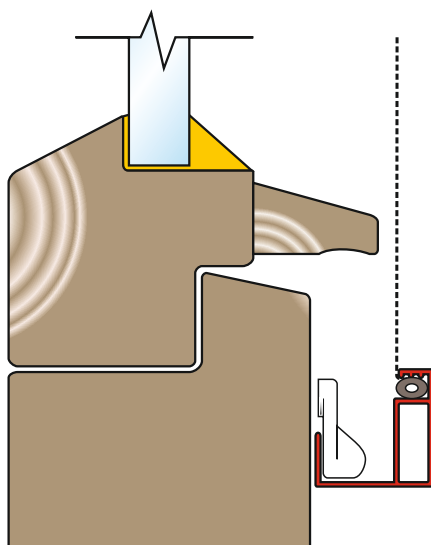
TECHNICKÉ INFORMACE



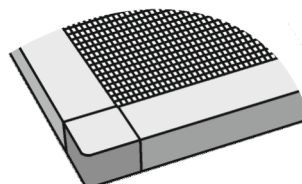
MEZNÍ ROZMĚRY SÍŤE	
ŠÍŘKA	1800 mm
VÝŠKA	1800 mm
MAXIMÁLNÍ PLOCHA	3,30 m ²

PROFIL OE 24x24 - přehled možností											
BARVA				PROVEDENÍ ROHŮ		ŠIKMÁ SÍŤ "ŠIKMINA"	STANDARDNÍ ZPŮSOB UCHYCENÍ				
BÍLÁ	HNĚDÁ	NÁSTRÍK IMITACE	RENOLIT	RAL	VNĚJŠÍ		VNITŘNÍ	OBRTLÍK	OTOČNÝ DRŽÁK	"Z" DRŽÁK	PANT
✓	✓		✓	✓	✓	✓		✓			

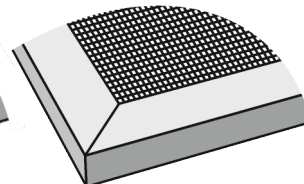
UCHYCENÍ SÍŤE POMOCÍ OBRTLÍKU



VNĚJŠÍ ROH



VNITŘNÍ ROH

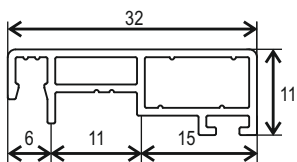


Standardní provedení sítě je s VNĚJŠÍM rohem. Tolerance výrobních rozměrů sítě je -3 mm. U polepů renolitovou fólií může dojít k rozdílu v odstínu, což není důvodem k reklamaci.

OE 32x11 LUX

OKENNÍ PROFIL EXTRUOVANÝ

ZÁKLADNÍ CENÍKOVÁ SESTAVA



SÍŤOVINA: skelné vlákno potažené PVC

BARVA SÍŤOVINY - šedá / černá

RÁM: extrudovaný hliníkový profil

BARVA RÁMU - bílá RAL 9016 mat, hnědá RAL 8019 mat, RAL 7016 mat, RAL 8003 mat, RAL 9006 mat

ROHY: AL - zalisované

PROVEDENÍ ROHŮ - vnitřní

TĚSNÍCÍ GUMA: průměr 4 mm

TĚSNÍCÍ KARTÁČ: 5 mm

ZPŮSOB UCHYCENÍ: „Z“ držáky velikosti 8, 10, 12, 14, 16, 18, 20, 22, 24, 26, 28, 30, 32, 34
v provedení nerez ocel

MADLA: transparentní

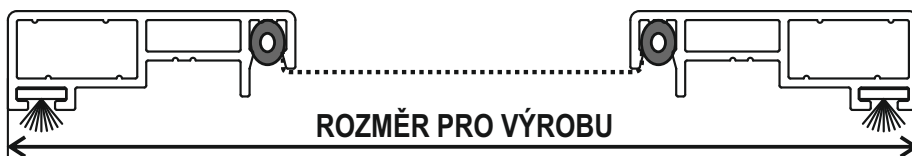
PŘÍPLATKY

SÍŤOVINA: protipylová - černá (jeden z rozměrů max. 1600 mm), s nanovláknem - černá (jeden z rozměrů max. 1500 mm), pet screen - šedá, černá (max. šířka 1800 mm - šedá, 1500 mm černá), transparentní - černá (jeden z rozměrů max. 1400 mm)

BARVA RÁMU: RAL 7016 struktura, DB 703, možnost lakování dle vzorníku RAL, nástřik - zlatý dub, třešeň amaretto, tmavý ořech

HORNÍ POSUVNÝ „Z“ DRŽÁK V PVC POUZDŘE: barva pouzdra bílá, černá

TECHNICKÉ INFORMACE



MEZNÍ ROZMĚRY SÍŤE	
ŠÍŘKA	1800 mm
VÝŠKA	1800 mm
MAXIMÁLNÍ PLOCHA	3,24 m ²

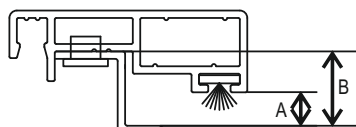
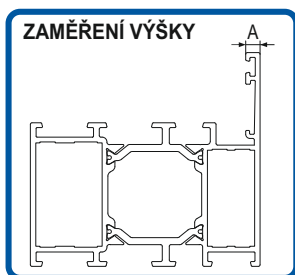
PROFIL OE 32x11 Lux - přehled možností

BARVA				PROVEDENÍ ROHŮ		ŠIKMÁ SÍŤ "ŠIKMINA"	STANDARDNÍ ZPŮSOB UCHYCENÍ			
BÍLÁ	HNĚDÁ	NÁSTRÍK IMITACE	RENOLIT	RAL	VNĚJŠÍ		VNITŘNÍ	OBRTLÍK	OTOČNÝ DRŽÁK	"Z" DRŽÁK
✓	✓	✓		✓		✓			✓	

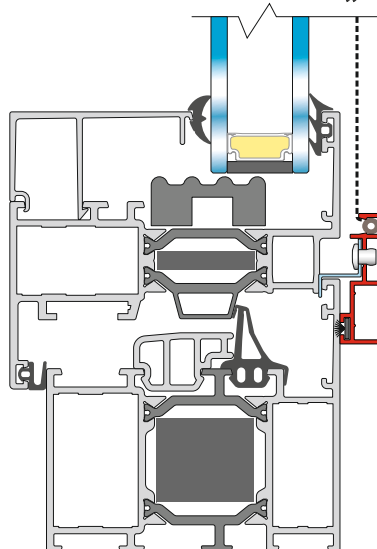
ZAMĚŘENÍ SÍŤE

ŠÍŘKA = světlost šířky rámu okna + 32 mm
VÝŠKA = světlost výšky rámu okna + 32 mm

ZAMĚŘENÍ „Z“ DRŽÁKU



UCHYCENÍ SÍŤE POMOCÍ „Z“ DRŽÁKU



TABULKA VÝŠKY „Z“ DRŽÁKŮ															
A	Tloušťka okenního rámu	3	5	7	9	11	13	15	17	19	21	23	25	27	29
B	Výška držáku	8	10	12	14	16	18	20	22	24	26	28	30	32	34

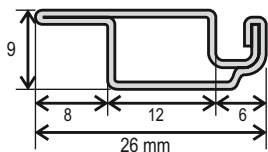


Tolerance výrobních rozměrů síťe je - 3 mm. U polepů renolitovou fólií a oboustranném lakování imitace dřeva může dojít k rozdílu v odstínu, což není důvodem k reklamaci.

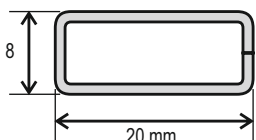
ISSO OV 19x8

OKENNÍ PROFIL VÁLCOVANÝ

ZÁKLADNÍ CENÍKOVÁ SESTAVA



Příčka



SÍŤOVINA: skelné vlákno potažené PVC

BARVA SÍŤOVINY - šedá / černá

RÁM: válcovaný hliníkový profil

BARVA RÁMU - hnědá RAL 8019

ROHY: PVC

ROHY PROVEDENÍ - vnější

TĚSNÍCÍ GUMA: průměr 5 mm

ZPŮSOB UCHYCENÍ: otočné držáky velikosti 0, 4, 6, 7, 9, 11, 12, 13, 15, 17, 19, 21, 23 v barvě hnědá

MADLA: transparentní

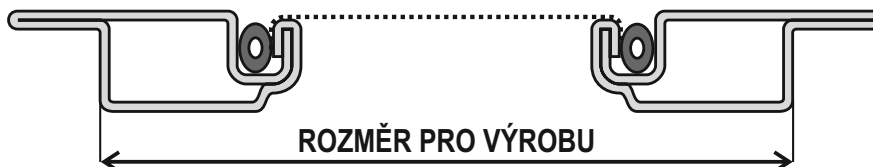
PŘÍPLATKY

SÍŤOVINA: transparentní - černá (jeden z rozměrů max. 1400 mm)

PŘÍČKA 8 x 20 mm: v barvě profilu

ZPŮSOB UCHYCENÍ: pružinový kolík

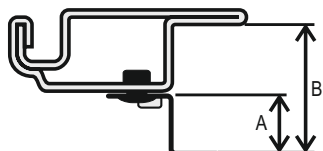
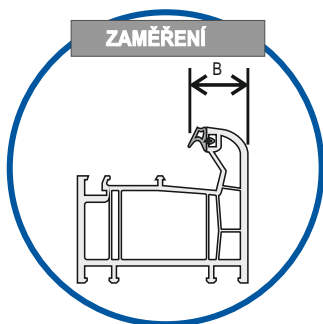
TECHNICKÉ INFORMACE



MEZNÍ ROZMĚRY SÍŤE	
ŠÍŘKA	1200 mm
VÝŠKA	1200 mm
MAXIMÁLNÍ PLOCHA	1,50 m ²

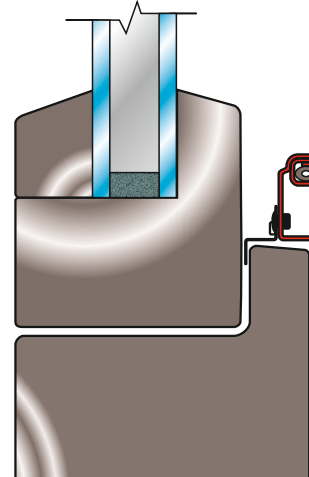
PROFIL ISSO OV 19x8 - přehled možností											
BARVA					PROVEDENÍ ROHŮ		ŠIKMÁ SÍŤ "ŠIKMINA"	STANDARDNÍ ZPŮSOB UCHYCENÍ			
BILÁ	HNĚDÁ	NÁSTRÍK IMITACE	RENOLIT	RAL	VNĚJŠÍ	VNITŘNÍ		OBRTLÍK	OTOČNÝ DRŽÁK	"Z" DRŽÁK	PANT
	✓				✓				✓		

MONTÁŽ OTOČNÉHO DRŽÁKU



TABULKA OTOČNÝCH DRŽÁKŮ														
A	Skutečná výška držáku	0	4	6	7	9	11	12	13	15	17	19	21	23
B	Držák + profil ISSO OV 19x8	8	12	14	15	17	19	20	21	23	25	27	29	31

UCHYCENÍ SÍŤE POMOCÍ OTOČNÉHO DRŽÁKU



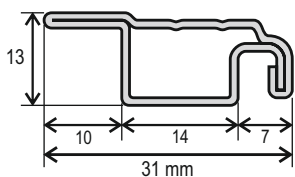
i Plastové podložky pro otočné držáky o výšce 2 a 4 mm se mohou použít u atypických okenních profilů. Do objednávky nutno uvést skutečnou výšku otočného držáku. **Tolerance výrobních rozměrů sítě je - 3 mm.**

i PRUŽINOVÝ KOLÍK strana 13

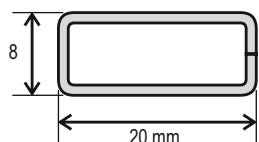
ISSO OV 25x10

OKENNÍ PROFIL VÁLCOVANÝ

ZÁKLADNÍ CENÍKOVÁ SESTAVA



Příčka



SÍŤOVINA: skelné vlákno potažené PVC

BARVA SÍŤOVINY - šedá / černá

RÁM: profil válcovaný hliníkový plech

BARVA RÁMU - bílá RAL 9016, hnědá RAL 8019, imitace dřeva (potisk), RAL 7016, RAL 8003, nástřik - zlatý dub, třešeň amaretto, tmavý ořech

ROHY: PVC

ROHY PROVEDENÍ - vnější

TĚSNÍCÍ GUMA: průměr 6 mm

ZPŮSOB UCHYCENÍ: otočné držáky vel. 0, 4, 6, 7, 9, 11, 12, 13, 15, 17, 19, 21, 23 v barvě bílá, hnědá, černá, RAL 8003

MADLA: transparentní

PŘÍPLATKY

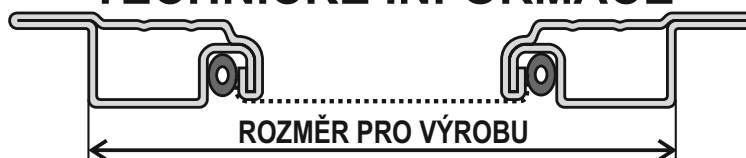
SÍŤOVINA: transparentní - černá (jeden z rozměrů max. 1400 mm)

PROVEDENÍ ROHŮ: vnitřní tvar (pouze šikmina)

PŘÍČKA 8 x 20 mm: v barvě profilu

ŠIKMINA: nutný okótovaný nákres

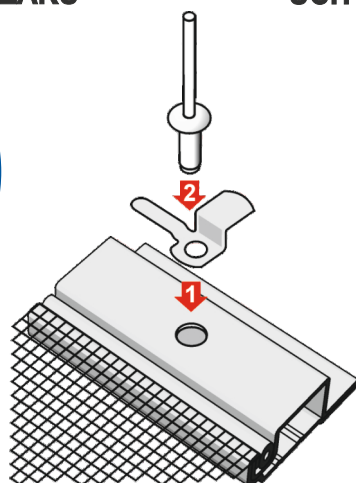
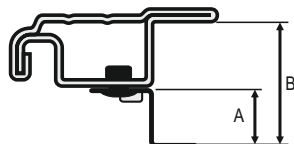
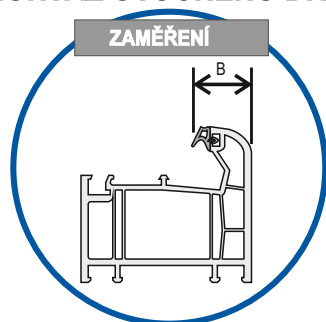
TECHNICKÉ INFORMACE



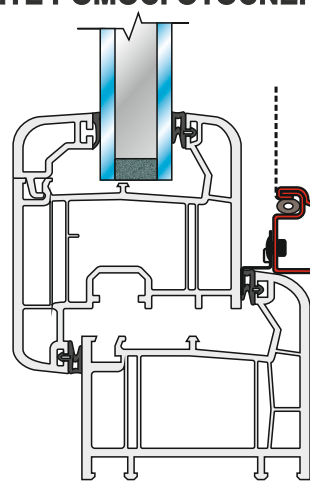
MEZNÍ ROZMĚRY SÍŤE	
ŠÍŘKA	1500 mm
VÝŠKA	1800 mm
MAXIMÁLNÍ PLOCHA	2,70 m ²

PROFIL ISSO OV 25x10 - přehled možností											
BARVA					PROVEDENÍ ROHŮ		ŠIKMÁ SÍŤ "ŠIKMINA"	STANDARDNÍ ZPŮSOB UCHYCENÍ			
BÍLÁ	HNĚDÁ	NÁSTŘIK IMITACE	RENOLIT	RAL	VNĚJŠÍ	VNITŘNÍ		OBRTLÍK	OTOČNÝ DRŽÁK	"Z" DRŽÁK	PANT
✓	✓	✓		✓	✓		✓		✓		

MONTÁŽ OTOČNÉHO DRŽÁKU

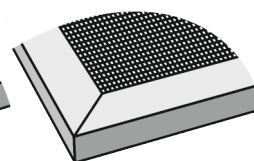
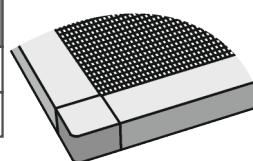


UCHYCENÍ SÍŤE POMOCÍ OTOČNÉHO DRŽÁKU



VNĚJŠÍ ROH

VNITŘNÍ ROH



TABULKA OTOČNÝCH DRŽÁKŮ														
A	Skutečná výška držáku	0	4	6	7	9	11	12	13	15	17	19	21	23
B	Držák + profil ISSO OV 25x10	11	15	17	18	20	22	23	24	26	28	30	32	34



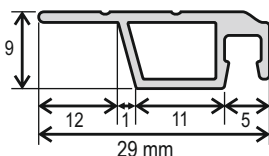
Plastové podložky pro otočné držáky o výšce 2 a 4 mm, se mohou použít u atypických okenních profilů. Do objednávky nutno uvést skutečnou výšku otočného držáku.

Vnitřní roh se používá pouze u šikmin.
Tolerance výrobních rozměrů síť je - 3 mm.

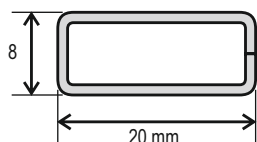
ISSO OE 19x8

OKENNÍ PROFIL EXTRUDOVANÝ

ZÁKLADNÍ CENÍKOVÁ SESTAVA



Příčka



SÍŤOVINA: skelné vlákno potažené PVC

BARVA SÍŤOVINY - šedá / černá

RÁM: extrudovaný hliníkový profil

BARVA RÁMU - bílá RAL 9016 mat, hnědá RAL 8019 mat, RAL 7016 mat, RAL 8003 mat, RAL 9006 mat

ROHY: PVC

ROHY PŘEVEDENÍ - vnitřní

TĚSNÍCÍ GUMA: průměr 4 mm

ZPŮSOB UCHYCENÍ: otočné držáky velikosti 0, 4, 6, 7, 9, 11, 12, 13, 15, 17, 19, 21, 23 v barvě bílá, hnědá, černá, RAL 8003

MADLA: transparentní

PŘÍPLATKY

SÍŤOVINA: protipylová - černá, pet screen - šedá, černá (max. šířka 1800 mm - šedá, 1500 mm černá), transparentní - černá (jeden z rozměrů max. 1400 mm)

BARVA RÁMU: ELOX champagne,

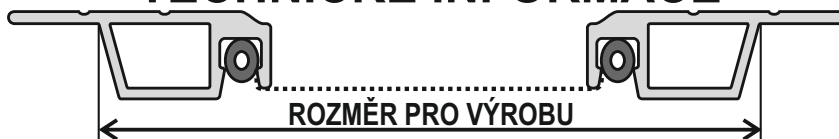
možnost lakování dle vzorníku RAL (odstíny RAL 6005, 7004, 7011, 7012, 7016 str., 7035, 7040, 8014, 8022, 8023, 9005, 9007 a DB 703 + další RAL držené skladem (viz online) - termín dodání 3 pracovní dny), potažení renolitovou fólií,

nástřík - zlatý dub, přírodní dub, tmavý dub, třešeň amaretto, tmavý ořech, sapeli

PŘÍČKA 8 x 20 mm: v barvě profilu

ŠIKMINA: nutný okótovaný nákres

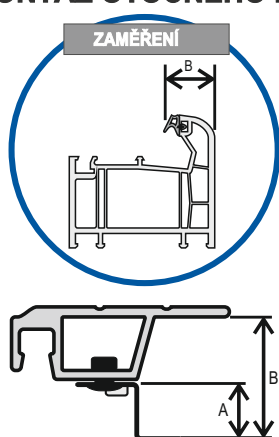
TECHNICKÉ INFORMACE



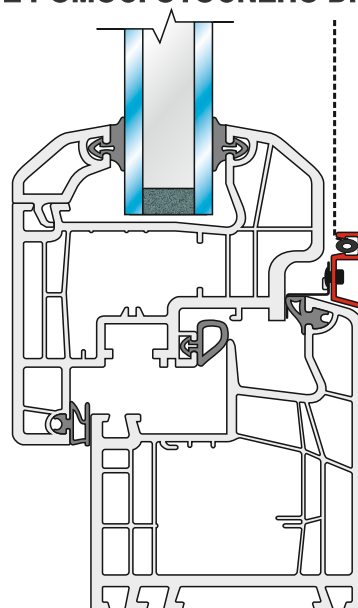
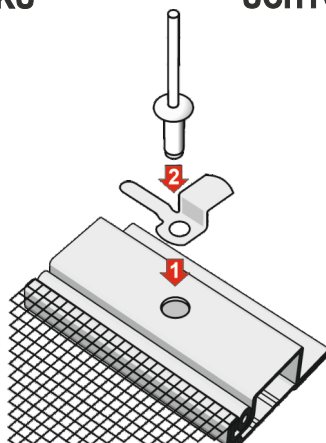
MEZNÍ ROZMĚRY SÍŤE	
ŠÍŘKA	1500 mm
VÝŠKA	1800 mm
MAXIMÁLNÍ PLOCHA	2,70 m ²

BARVA					PROVEDENÍ ROHŮ		ŠIKMÁ SÍŤ "ŠIKMINA"	STANDARDNÍ ZPŮSOB UCHYCENÍ			
BÍLÁ	HNĚDÁ	NÁSTRÍK IMITACE	RENOLIT	RAL	VNĚJŠÍ	VNITŘNÍ		OBRTLÍK	OTOČNÝ DRŽÁK	"Z" DRŽÁK	PANT
✓	✓	✓	✓	✓		✓	✓		✓		

MONTÁŽ OTOČNÉHO DRŽÁKU



UCHYCENÍ SÍŤE POMOCÍ OTOČNÉHO DRŽÁKU



TABULKA OTOČNÝCH DRŽÁKŮ														
A	Skutečná výška držáku	0	4	6	7	9	11	12	13	15	17	19	21	23
B	Držák + profil ISSO OE 19x8	8	12	14	15	17	19	20	21	23	25	27	29	31



Plastové podložky pro otočné držáky o výšce 2 a 4 mm, se mohou použít u atypických okenních profilů. Do objednávky nutno uvést skutečnou výšku otočného držáku.

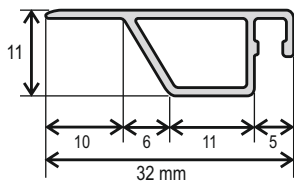


Tolerance výrobních rozměrů sítě je - 3 mm. U polepů renolitovou fólií a oboustranném lakování imitace dřeva může dojít k rozdílu v odstínu, což není důvodem k reklamaci.

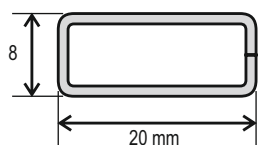
ISSO OE 25x10

OKENNÍ PROFIL EXTRUOVANÝ

ZÁKLADNÍ CENÍKOVÁ SESTAVA



Příčka



SÍŤOVINA: skelné vlákno potažené PVC

BARVA SÍŤOVINY - šedá / černá

RÁM: extrudovaný hliníkový profil

BARVA RÁMU - bílá RAL 9016 mat, hnědá RAL 8019 mat, RAL 7016 mat, RAL 8003 mat, RAL 9006 mat

ROHY: PVC

ROHY PŘEVEDENÍ - vnitřní

TĚSNÍCÍ GUMA: průměr 4 mm

ZPŮSOB UCHYCENÍ: otočné držáky velikosti 0, 4, 6, 7, 9, 11, 12, 13, 15, 17, 19, 21, 23 v barvě bílá, hnědá, černá, RAL 8003

MADLA: transparentní

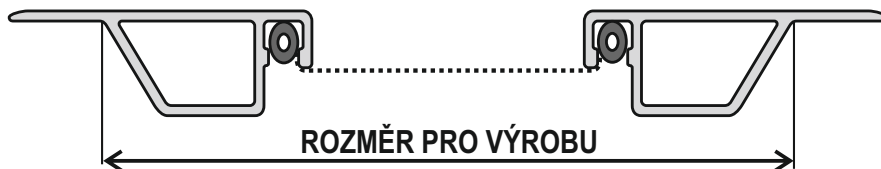
PŘÍPLATKY

SÍŤOVINA: protipylová - černá (jeden z rozměrů max. 1600 mm), pet screen - šedá, černá (max. šířka 1800 mm - šedá, 1500 mm - černá), transparentní - černá (jeden z rozměrů max. 1400 mm)

BARVA RÁMU: možnost lakování dle vzorníku RAL nebo potažení renolitovou fólií

PŘÍČKA 8 x 20 mm: v barvě profilu

TECHNICKÉ INFORMACE

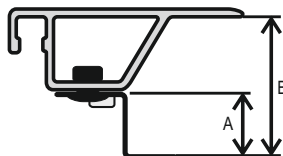
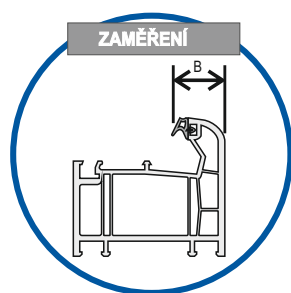


MEZNÍ ROZMĚRY SÍŤE	
ŠÍŘKA	1800 mm
VÝŠKA	1800 mm
MAXIMÁLNÍ PLOCHA	3,30 m ²

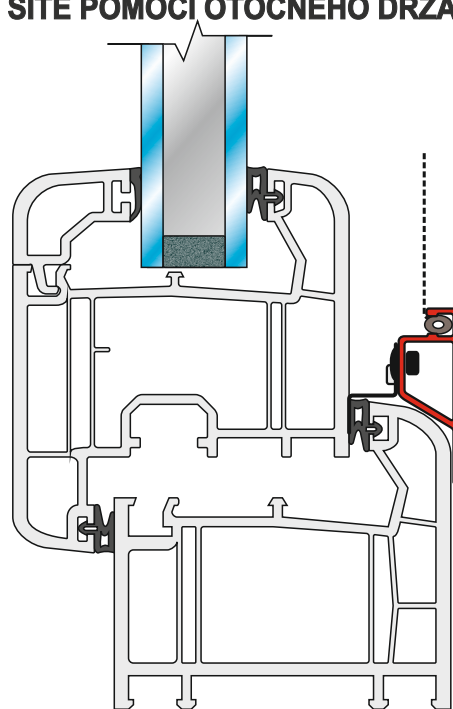
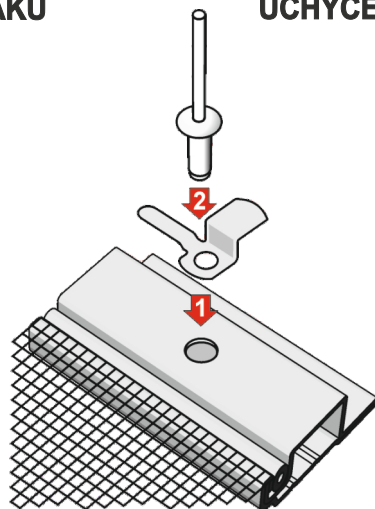
PROFIL ISSO OE 25x10 - přehled možností

BARVA					PROVEDENÍ ROHŮ		ŠIKMÁ SÍŤ "ŠIKMINA"	STANDARDNÍ ZPŮSOB UCHYCENÍ			
BÍLÁ	HNĚDÁ	NÁSTRÍK IMITACE	RENOLIT	RAL	VNĚJŠÍ	VNITŘNÍ		OBRTLÍK	OTOČNÝ DRŽÁK	"Z" DRŽÁK	PANT
✓	✓		✓	✓		✓			✓		

MONTÁŽ OTOČNÉHO DRŽÁKU



UCHYCENÍ SÍŤE POMOCÍ OTOČNÉHO DRŽÁKU



TABULKA OTOČNÝCH DRŽÁKŮ														
A	Skutečná výška držáku	0	4	6	7	9	11	12	13	15	17	19	21	23
B	Držák + profil ISSO OE 25x10	10	14	16	17	19	21	22	23	25	27	29	31	33



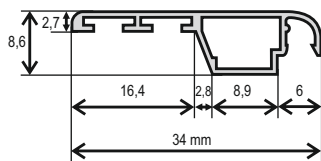
Plastové podložky pro otočné držáky o výšce 2 a 4 mm se mohou použít u atypických okenních profilů. Do objednávky nutno uvést skutečnou výšku otočného držáku.



Tolerance výrobních rozměrů síti je - 3 mm. U polepů renolitovou fólií může dojít k rozdílů v odstínu, což není důvodem k reklamaci.

ISSO OE 34x9 LUX

OKENNÍ PROFIL EXTRUDOVANÝ



ZÁKLADNÍ CENÍKOVÁ SESTAVA

SÍŤOVINA: skelné vlákno potažené PVC

BARVA SÍŤOVINY - šedá / černá

RÁM: extrudovaný hliníkový profil

BARVA RÁMU - bílá RAL 9016 mat, hnědá RAL 8019 mat, RAL 7016 mat, RAL 8003 mat, RAL 9006 mat

ROHY: PVC — ROHY PROVEDENÍ - vnitřní

VÝZTUHA: FE

TĚSNÍCÍ GUMA: průměr 4 mm

TĚSNÍCÍ KARTÁČ: 5 mm nebo 8 mm

ZPŮSOB UCHYCENÍ: otočné držáky velikosti 0, 4, 6, 7, 9, 11, 13, 15, 17, 19, 21, 23 v barvě bílá, hnědá, černá, RAL 8003

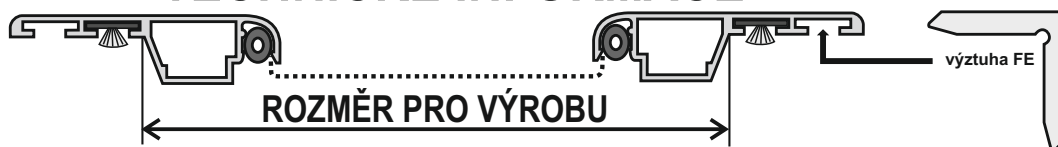
MADLA: transparentní

PŘÍPLATKY

SÍŤOVINA: protipylová - černá (jeden z rozměrů max. 1600 mm), s nanovláknem - černá (jeden z rozměrů max. 1500 mm), pet screen - šedá, černá (max. šířka 1800 mm - šedá, 1500 mm černá), transparentní - černá (jeden z rozměrů max. 1400 mm)

BARVA RÁMU: RAL 7016 struktura, DB 703, možnost lakování dle vzorníku RAL, potažení renolitovou fólií (jednostranně na bílý nebo hnědý profil), nástřik - zlatý dub, přírodní dub, třešeň amaretto, tmavý ořech

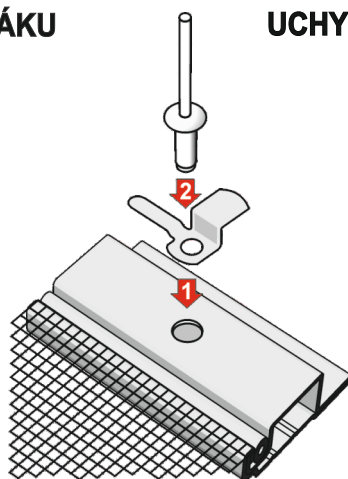
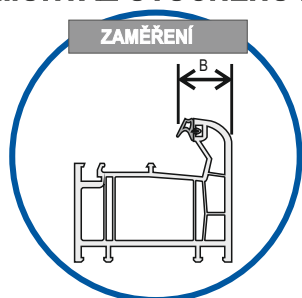
TECHNICKÉ INFORMACE



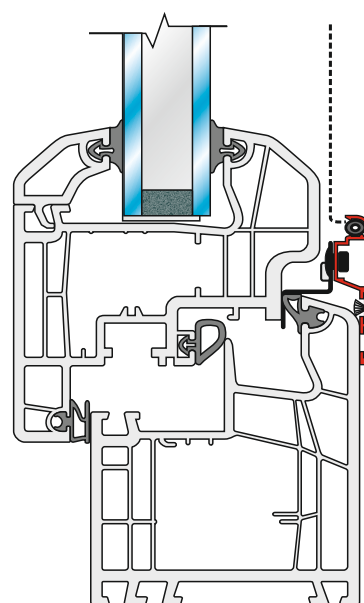
MEZNÍ ROZMĚRY SÍŤE	
ŠÍŘKA	1500 mm
VÝŠKA	1800 mm
MAXIMÁLNÍ PLOCHA	2,70 m ²

BARVA					PROVEDENÍ ROHŮ		ŠIKMÁ SÍŤ "ŠIKMINA"	STANDARDNÍ ZPŮSOB UCHYCENÍ			
BÍLÁ	HNĚDÁ	NÁSTŘIK IMITACE	RENOLIT	RAL	VNĚJŠÍ	VNITŘNÍ		OBRTLÍK	OTOČNÝ DRŽÁK	"Z" DRŽÁK	PANT
✓	✓	✓	✓	✓		✓			✓		

MONTÁŽ OTOČNÉHO DRŽÁKU



UCHYCENÍ SÍŤE POMOCÍ OTOČNÉHO DRŽÁKU



TABULKA OTOČNÝCH DRŽÁKŮ														
A	Skutečná výška držáku	0	4	6	7	9	11	12	13	15	17	19	21	23
B	Držák + profil ISSO OE 34x9	6	10	12	13	15	17	18	19	21	23	25	27	29



Plastové podložky pro otočné držáky o výšce 2 a 4 mm se mohou použít u atypických okenních profilů. Do objednávky nutno uvést skutečnou výšku otočného držáku.

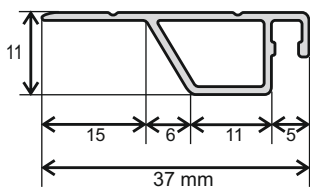


Tolerance výrobních rozměrů sítě je - 3 mm. U oboustranného lakování imitace dřeva může dojít k rozdílu v odstínu, což není důvodem k reklamaci.

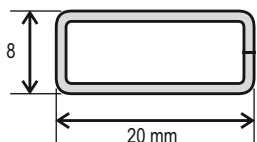
ISSO OE 37x10

OKENNÍ PROFIL EXTRUDOVANÝ

ZÁKLADNÍ CENÍKOVÁ SESTAVA



Příčka



SÍTOVINA: skelné vlákno potažené PVC

BARVA SÍTOVINY - šedá / černá

RÁM: extrudovaný hliníkový profil

BARVA RÁMU - bílá RAL 9016 mat, hnědá RAL 8019 mat, RAL 7016 mat, RAL 8003 mat, RAL 9006 mat

ROHY: PVC

ROHY PROVEDENÍ - vnitřní

TĚSNÍCÍ GUMA: průměr 4 mm

ZPŮSOB UCHYCENÍ: otočné držáky velikosti 0, 4, 6, 7, 9, 11, 12, 13, 15, 17, 19, 21, 23 v barvě bílá, hnědá, černá, RAL 8003

MADLA: transparentní

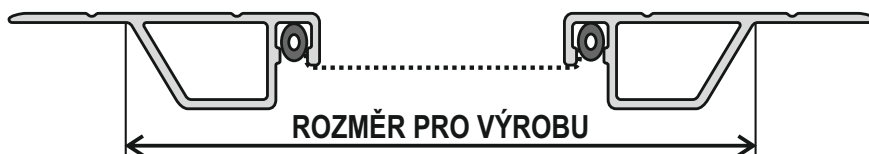
PŘÍPLATKY

SÍTOVINA: protipylová - černá (jeden z rozměrů max. 1600 mm), pet screen - šedá, černá (max. šířka 1800 mm - šedá, 1500 mm - černá), transparentní - černá (jeden z rozměrů max. 1400 mm)

BARVA RÁMU: možnost lakování dle vzorníku RAL, potažení renolitovou fólií, nástřik - zlatý dub, přírodní dub, třešeň amaretto, tmavý ořech

PŘÍČKA 8 x 20 mm: v barvě profilu

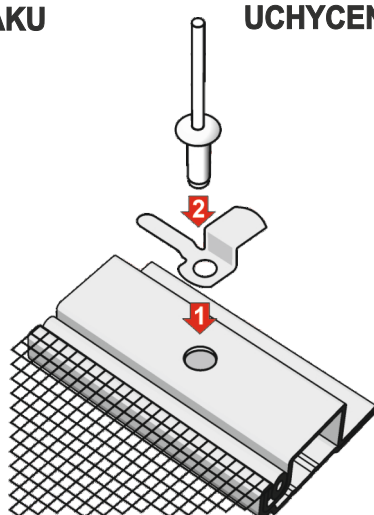
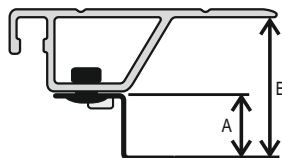
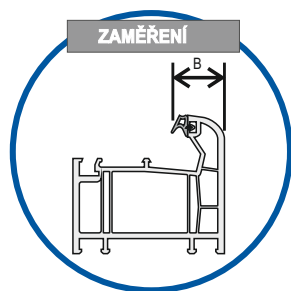
TECHNICKÉ INFORMACE



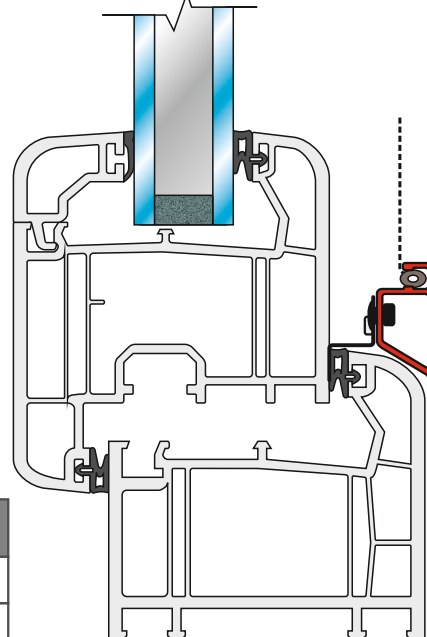
MEZNÍ ROZMĚRY SÍTĚ	
ŠÍŘKA	1800 mm
VÝŠKA	1800 mm
MAXIMÁLNÍ PLOCHA	3,30 m ²

BARVA					PROVEDENÍ ROHŮ		ŠIKMÁ SÍŤ "ŠIKMINA"	STANDARDNÍ ZPŮSOB UCHYCENÍ			
BÍLÁ	HNĚDÁ	NÁSTRÍK IMITACE	RENOLIT	RAL	VNĚJŠÍ	VNITŘNÍ		OBRTLÍK	OTOČNÝ DRŽÁK	"Z" DRŽÁK	PANT
✓	✓	✓	✓	✓		✓			✓		

MONTÁŽ OTOČNÉHO DRŽÁKU



UCHYCENÍ SÍTĚ POMOCÍ OTOČNÉHO DRŽÁKU



TABULKA OTOČNÝCH DRŽÁKŮ														
A	Skutečná výška držáku	0	4	6	7	9	11	12	13	15	17	19	21	23
B	Držák + profil ISSO OE 37x10	10	14	16	17	19	21	22	23	25	27	29	31	33

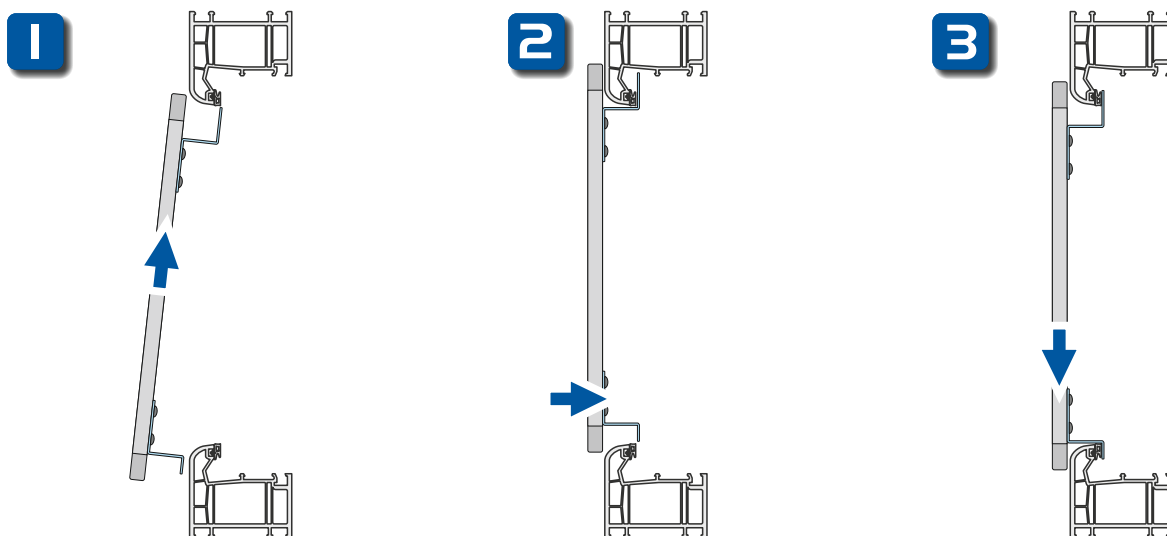
i Plastové podložky pro otočné držáky o výšce 2 a 4 mm se mohou použít u atypických okenních profilů. Do objednávky nutno uvést skutečnou výšku otočného držáku.

i Tolerance výrobních rozměrů sítě je - 3 mm. U polepů renolitovou fólií a oboustranném lakování imitace dřeva může dojít k rozdílu v odstínu, což není důvodem k reklamaci.


"Z" DRŽÁK

OKENNÍ SÍŤ

UCHYCENÍ SÍŤE POMOCÍ "Z" DRŽÁKU

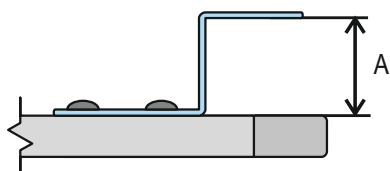
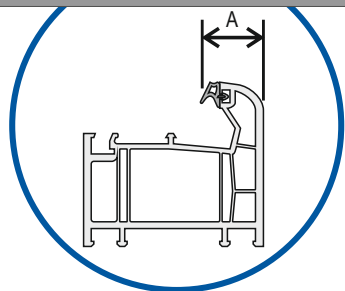


UCHYCENÍ SÍŤE POMOCÍ "Z" DRŽÁKU - PŮDORYS

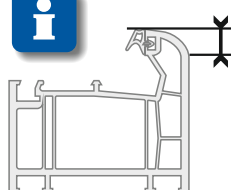
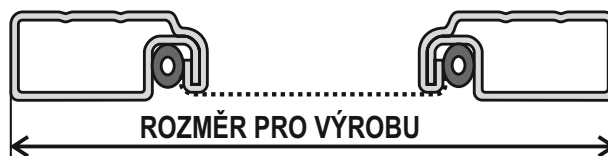


ZAMĚŘENÍ SÍŤE PROFIL OV 25x10

ZAMĚŘENÍ VELIKOSTI "Z" DRŽÁKU



ŠÍŘKA = světlost šířky rámu okna + 15 mm
VÝŠKA = světlost výšky rámu okna + 50 mm



MAX 9 mm

POZOR, pokud je okenní profil rámu tvarován tak, že zaoblení nebo úkos (viz obrázek) zabíhá více než 9 mm, není možné použít "Z" držák k uchycení síťe.



TABULKA VÝŠKY "Z" DRŽÁKŮ

A	Výška	10	12	14	15	17	20
---	-------	----	----	----	----	----	----

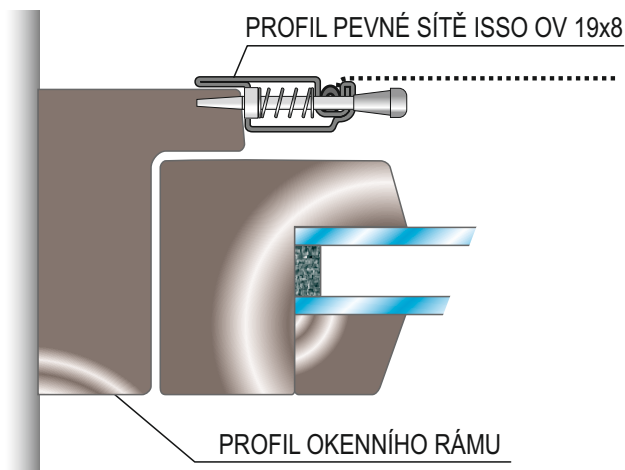
DRŽÁKY OKENNÍCH SÍTÍ

OKENNÍ SÍŤ

PRUŽINOVÝ KOLÍK

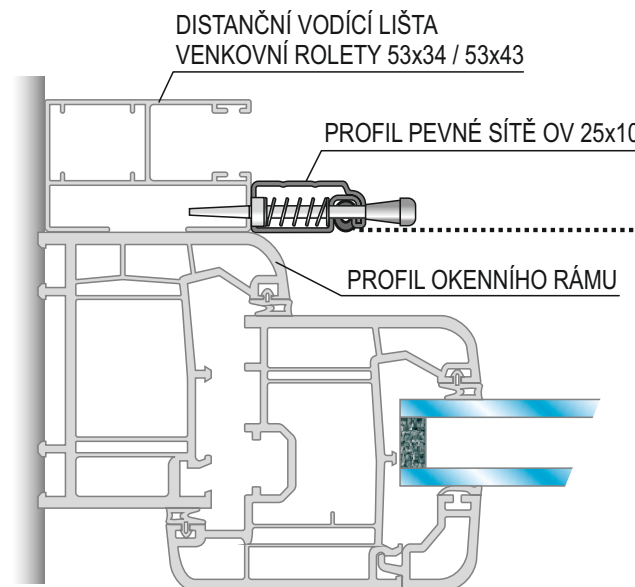
ISSO OV 19x8

Není nutné zavrtávat hrot pružinového kolíku pro jeho celou délku, obvykle stačí hloubka 2-3 mm.



OV 25x10

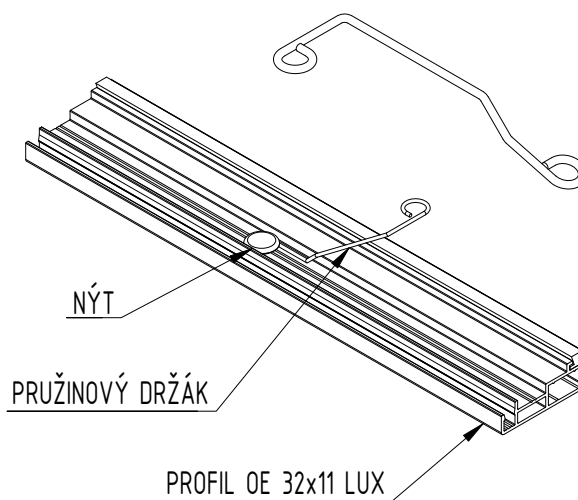
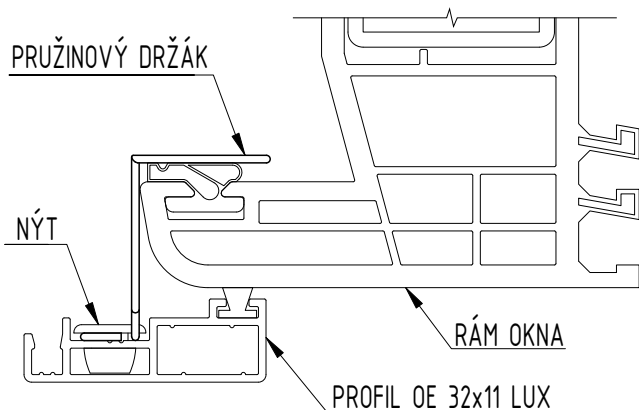
Tato varianta použití pružinového kolíku nabízí funkční kombinaci venkovní rolety a odnímatelné pevné síť. Venkovní rolety s distančními vodícími lištami jsou blíže popsány v KATALOGU VENKOVNÍ ROLETY.



Je nutné upozornit zákazníka, že při použití pružinového kolíku k uchycení síťe na rám okna, dochází k zásahu do povrchu okenního rámu.

POMOCNÝ PRUŽINOVÝ DRŽÁK - OE 32x11 LUX

Při překročení výšky či šířky síťe nad 1300 mm je síť osazena pomocným pružinovým držákem. Tento držák je přinýtován ve středu délky profilu a zajišťuje lepší dolehnutí síťe k okennímu profilu.



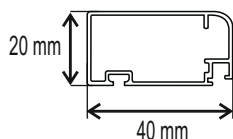
OTOČNÉ DRŽÁKY - BAREVNÉ SLADĚNÍ

V případě lakování do RAL nebo potažení renolitovou fólií budou otočné držáky dodány dle uvážení výrobce v nejbližším podobném odstínu. V případě nemožnosti barevného sladění budou v černé barvě.

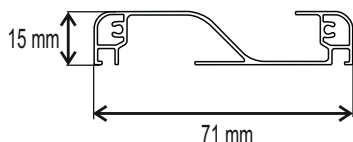
DE 40x20 LUX

DVEŘNÍ PROFIL EXTRUDOVANÝ

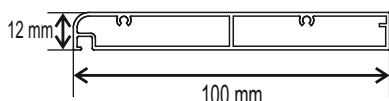
Profil



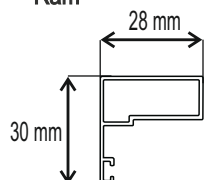
Příčka



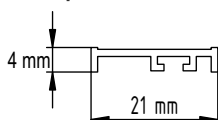
Okopová příčka



Rám



Profil pro kartáček



ZÁKLADNÍ CENÍKOVÁ SESTAVA

PROVEDENÍ: standard

SÍŤOVINA: skelné vlákno potažené PVC

BARVA SÍŤOVINY - šedá / černá

PROFIL: extrudovaný hliníkový profil opatřený těsnícím kartáčem

BARVA PROFILU - bílá RAL 9016 mat, hnědá RAL 8019 mat, RAL 7016 mat, RAL 8003 mat, RAL 9006 mat

TĚSNÍCÍ GUMA: průměr 4 mm

ROHY: PVC

PROVEDENÍ ROHŮ - vnitřní

DVEŘNÍ PŘÍČKA: extrudovaná v barvě profilu (není-li uvedeno jinak, příčka je umístěna od spodní hrany profilu do 1/3 výšky dveří)

ZPŮSOB UCHYCENÍ: PVC panty standard v barvě bílá, hnědá, černá, RAL 7016, RAL 8003 + magnet

PŘÍPLATKY

SÍŤOVINA: protipylová - černá, s nanovláknem - černá, pet screen - šedá, černá; transparentní - černá

AL RÁM

BARVA PROFILU A RÁMU: RAL 7016 struktura, DB 703, možnost lakování dle vzorníku RAL, potažení renolitovou fólií, nástřik - zlatý dub, přírodní dub, tmavý dub, třešeň amaretto, tmavý ořech, sapeli

ZPŮSOB UCHYCENÍ: Al panty standard - bílá, hnědá, černá, RAL 7016, RAL 8003 (nutné 2 ks), PVC samozavírací panty, Al samozavírací panty, magnetický pásek v profilu + samolepicí kovový pásek

PROVEDENÍ BEZ PŘÍČKY: ROHY - Al zalisované vnitřní

MADLO - v barvě bílá, hnědá, černá, RAL 7016, RAL 8003

OKOPOVÁ PŘÍČKA: ve spodní části dveřní sítě (nelze použít při provedení bez příčky)

PRŮLEZ: pro kočku, pro psa - barva černá

PROFIL PRO KARTÁČEK*

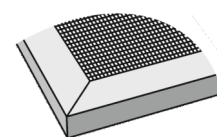
TECHNICKÉ INFORMACE

PROFIL DE 40x20 LUX - přehled možností

BARVA					PROVEDENÍ ROHŮ		ŠIKMÁ SÍŤ "ŠIKMINA"	STANDARDNÍ ZPŮSOB UCHYCENÍ			KARTÁČEK
BÍLÁ	HNĚDÁ	NÁSTŘIK IMITACE	RENOLIT	RAL	VNĚJŠÍ	VNITŘNÍ		OBRTLÍK	OTOČNÝ DRŽÁK	"Z" DRŽÁK	
✓	✓	✓	✓	✓		✓				✓	✓

	PŘÍČKA	OKOPOVÁ PŘÍČKA	Al / PVC PANTY	MADLO	MAGNETY V PROFILU + SAMOLEP. KOV. PÁSEK (pouze bez rámu)
PVC ROHY	✓	✓	✓		✓
Al ROHY			✓	✓	✓

VNITŘNÍ ROH



U polepů renolitovou fólií a oboustranném lakování imitace dřeva může dojít k rozdílu v odstínu, což není důvodem k reklamaci.

Polohu umístění příčky uveďte v objednávce následovně:

- vzdálenost středu příčky od spodního okraje dveřní sítě
- není-li umístění příčky uvedeno, standardně se příčka umístí do 1/3 výšky síťových dveří
- dveřní síť s PVC rohy nelze vyrobit bez příčky
- dveřní příčka slouží zároveň jako madlo.

U provedení bez rámu je nutné při zaměření počítat 25 mm na místo pro panty a 20 mm pro magnet. Tolerance výrobních rozměrů sítě je -3 mm.

*Barva profilu pro kartáček je automaticky zvolena podle barvy sítě. V případě renolitového polepu, nástřiku, či lakování RAL je profil pro kartáček v barvě černé.

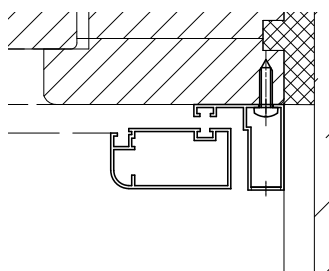
DE 40x20 LUX

DVEŘNÍ PROFIL EXTRUDOVANÝ

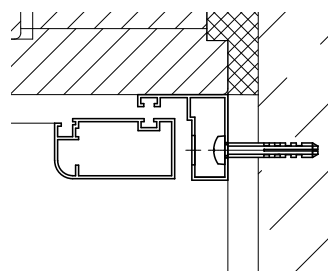
TECHNICKÉ INFORMACE

	MEZNÍ ROZMĚRY SÍTĚ	
	JEDNOKŘÍDLO	DVOUKŘÍDLO
ŠÍŘKA	1000 mm	2000 mm
VÝŠKA	2500 mm	2500 mm
PLOCHA	2,50 m ²	5 m ²

MONTÁŽ SÍTĚ S RÁMEM NA RÁM OKNA

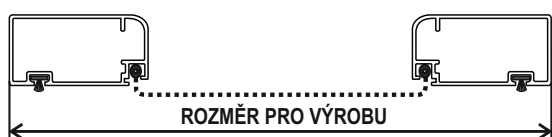


DO OSTĚNÍ

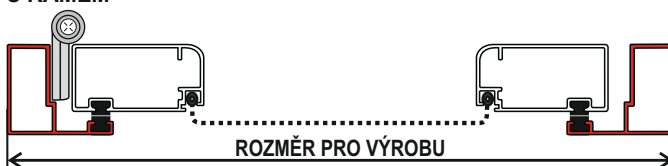


ZAMĚŘENÍ

BEZ RÁMU



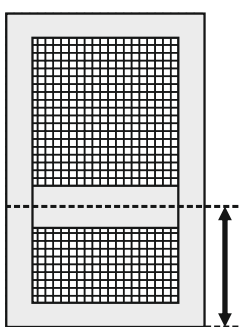
S RÁMEM



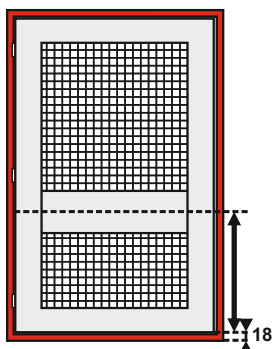
MOŽNOSTI PROVEDENÍ

— rám
— profil s kartáčkem

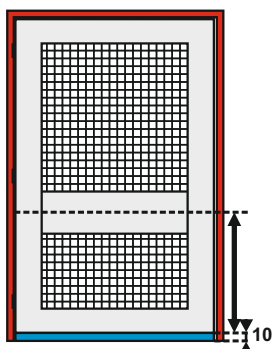
STANDARD



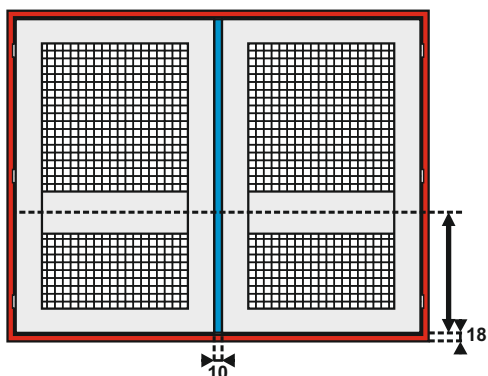
RÁM R4



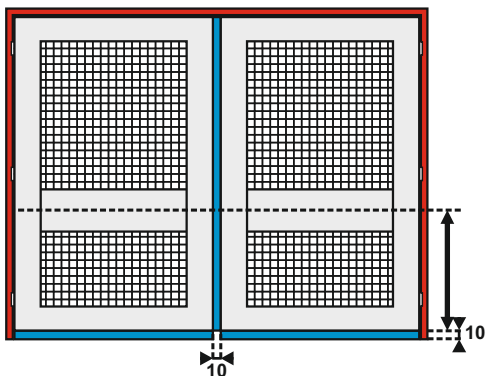
RÁM R3



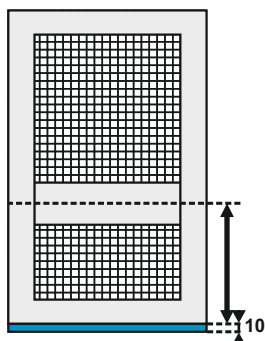
DVOUKŘÍDLO + RÁM R4



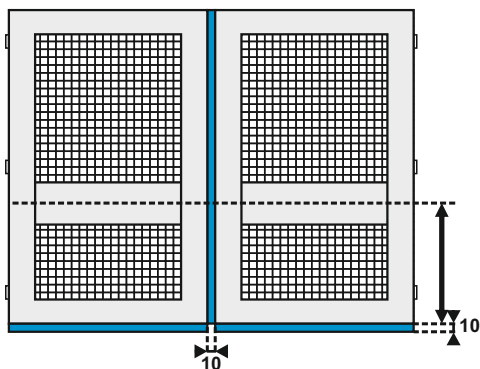
DVOUKŘÍDLO + RÁM R3



S KARTÁČKEM



DVOUKŘÍDLO S KARTÁČKEM



Jednokřídla i dvoukřídla síť ve standardním (bezrámovém) provedení je bez spodního profilu s kartáčkem.

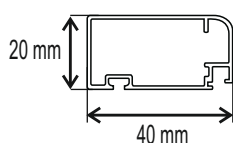
Rám u sítě v provedení dvoukřídlo + rám (R3, R4), je z důvodu přepravy vždy dodáván v rozloženém stavu.

DE 40x20 LUX

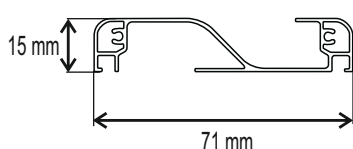
DVEŘNÍ PROFIL EXTRUDOVANÝ

ZÁKLADNÍ CENÍKOVÁ SESTAVA DVEŘNÍ SÍŤ - PROFIL DE 40x20 LUX pod roletu

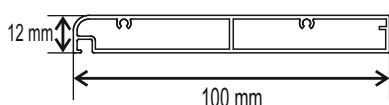
Profil



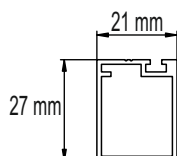
Příčka



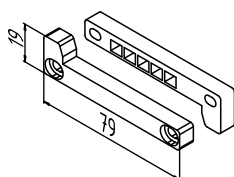
Okopová příčka



Rám



Magnetický zámek



SÍŤOVINA: skelné vlákno potažené PVC

BARVA SÍŤOVINY - šedá / černá

PROFIL: extrudovaný hliníkový profil opatřený těsnícím kartáčkem a magnetickou gumou

BARVA PROFILU - bílá RAL 9016 mat, hnědá RAL 8019 mat, RAL 7016 mat, RAL 8003 mat, RAL 9006 mat

TĚSNÍCÍ GUMA: průměr 4 mm

ROHY: PVC

PROVEDENÍ ROHŮ - vnitřní

DVEŘNÍ PŘÍČKA: extrudovaná v barvě profilu (není-li uvedeno jinak, příčka je umístěna od spodní hrany profilu do 1/3 výšky dveří)

ZPŮSOB UCHYCENÍ: AL panty, magnetický zámek

RÁM: v barvě profilu, s kartáčkem

PŘÍPLATKY

SÍŤOVINA: protipylová - černá, s nanovláknem - černá, pet screen - šedá, černá; transparentní - černá

BARVA PROFILU A RÁMU: RAL 7016 struktura, DB 703, možnost lakování dle vzorníku RAL, potažení renolitovou fólií, nástřik - zlatý dub, přírodní dub, tmavý dub, třešeň amaretto, tmavý ořech, sapeli

ZPŮSOB UCHYCENÍ: Al samozavírací panty

PROVEDENÍ BEZ PŘÍČKY: ROHY - Al vnitřní, MADLO - v barvě bílá, hnědá, černá, RAL 7016, RAL 8003

OKOPOVÁ PŘÍČKA: ve spodní části dveřní sítě (nelze použít při provedení bez příčky)

PRŮLEZ: pro kočku, pro psa - barva černá

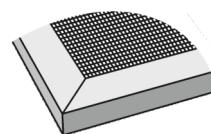
TECHNICKÉ INFORMACE

PROFIL DE 40x20 LUX pod roletu - přehled možností

BARVA					PROVEDENÍ ROHŮ		ŠIKMÁ SÍŤ "ŠIKMINA"	STANDARDNÍ ZPŮSOB UCHYCENÍ			
BÍLÁ	HNĚDÁ	NÁSTŘIK IMITACE	RENOLIT	RAL	VNĚJŠÍ	VNITŘNÍ		OBRTLÍK	OTOČNÝ DRŽÁK	"Z" DRŽÁK	PANT
✓	✓	✓	✓	✓		✓					✓

	PŘÍČKA	OKOPOVÁ PŘÍČKA	Al / PVC PANTY	MADLO
PVC ROHY	✓	✓	✓	
Al ROHY			✓	✓

VNITŘNÍ ROH



U polepů renolitovou fólií a oboustranném lakování imitace dřeva může dojít k rozdílu v odstínu, což není důvodem k reklamaci.

Polohu umístění příčky uveďte v objednávce následovně:

- vzdálenost středu příčky od spodního okraje dveřní sítě
- není-li umístění příčky uvedeno, standardně se příčka umístí do 1/3 výšky síťových dveří
- dveřní síť s PVC rohy nelze vyrobit bez příčky
- dveřní příčka slouží zároveň jako madlo.

Tolerance výrobních rozměrů sítě je -3 mm.

Rám včetně dveří dodáváme standardně s nanýtovanými panty.

Vzdálenost od spodního okraje rámu ke spodnímu okraji dveřní sítě je 32 mm.

DE 40x20 LUX

DVEŘNÍ PROFIL EXTRUDOVANÝ

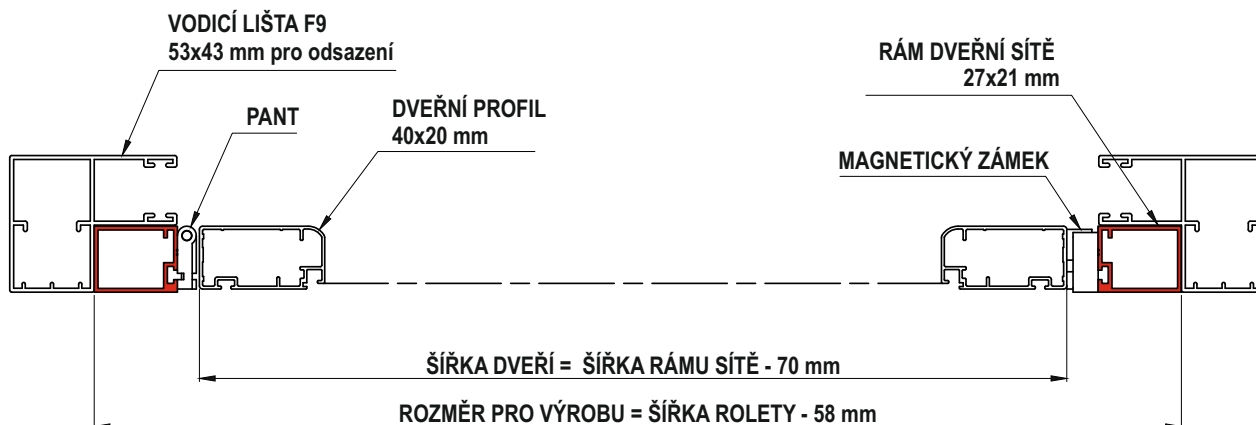
TECHNICKÉ INFORMACE

MEZNÍ ROZMĚRY SÍTĚ	
ŠÍŘKA	1000 mm
VÝŠKA	2500 mm
PLOCHA	2,50 m ²



- Dveřní síť DE 40x20 Lux pod roletu lze použít pouze v kombinaci s vodicími lištami F9 a F12.
- Pro barevné sladění odstínu bílé barvy sítě a venkovní rolety je nutné zvolit barvu rolety A18 - bílá polar.
- K této síti jsou běžně dodávány 2 kusy pantů standard a 2 kusy pantů samozavíracích.

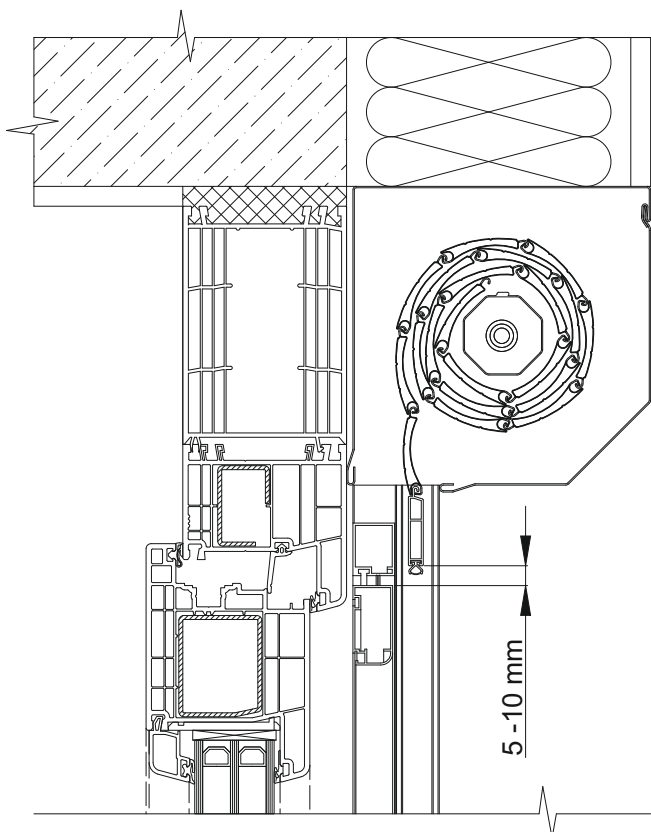
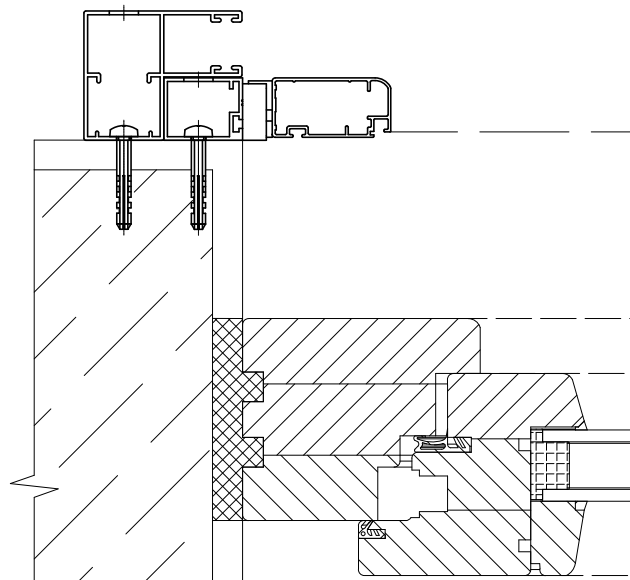
ZAMĚŘENÍ



DOPORUČENÍ PRO ZAMĚŘENÍ VÝŠKY

Dbejte na to, aby mezi koncovou lištou rolety (v horní koncové poloze) a rámem dveřního křídla byla distance 5- 10 mm z důvodu otevírání dveřní sítě.

MONTÁŽ



Dveřní síť pod roletu je primárně určena pro použití u rolety v nadokenní schránce, či u dveří s rozšiřovacím profilem.

DV 50x20

DVEŘNÍ PROFIL VÁLCOVANÝ

ZÁKLADNÍ CENÍKOVÁ SESTAVA

SÍŤOVINA: skelné vlákno potažené PVC

BARVA SÍŤOVINY - šedá / černá

RÁM: profil válcovaný hliníkový plech

BARVA RÁMU - bílá RAL 9016, hnědá RAL 8019, RAL 8003, nástřík - imitace dřeva, zlatý dub, přírodní dub, třešeň amaretto, tmavý ořech

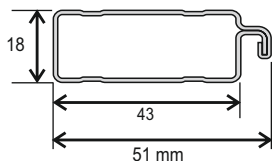
TĚSNÍCÍ GUMA: průměr 6 mm

ROHY: PVC

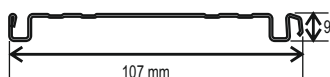
ROHY PROVEDENÍ - vnější

DVEŘNÍ PŘÍČKA: válcovaná v barvě profilu (není-li uvedeno jinak, příčka je umístěna od spodní hrany profilu do 1/3 výšky dveří)

ZPŮSOB UCHYCENÍ: PVC panty v barvě bílá, hnědá, černá, RAL 8003, madlo + magnet



Příčka válcovaná



PŘÍPLATKY


SÍŤOVINA: pet screen - šedá, černá; transparentní - černá

ZPŮSOB UCHYCENÍ: PVC samozavírací panty

OKOPOVÁ PŘÍČKA: ve spodní části dveřní sítě

PRŮLEZ: pro kočku, pro psa - barva černá

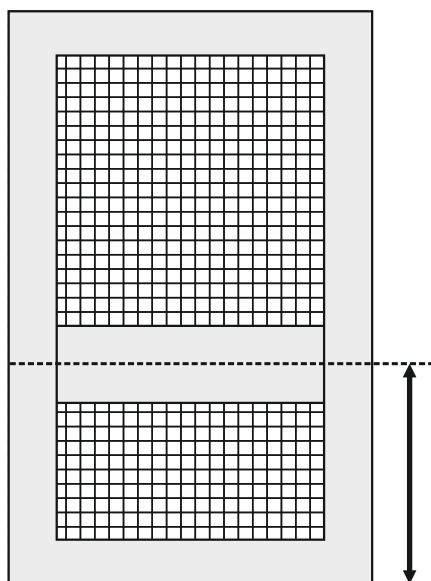
TECHNICKÉ INFORMACE



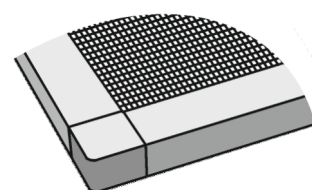
MEZNÍ ROZMĚRY SÍŤE	
ŠÍŘKA	1000 mm
VÝŠKA	2500 mm
MAXIMÁLNÍ PLOCHA	2,50 m ²

PROFIL DV 50x20 - přehled možností										
BARVA					PROVEDENÍ ROHŮ		ŠIKMÁ SÍŤ "ŠIKMINA"	STANDARDNÍ ZPŮSOB UCHYCENÍ		
BÍLÁ	HNĚDÁ	NÁSTRÍK IMITACE	RENOLIT	RAL	VNĚJŠÍ	VNITŘNÍ		OBRTLÍK	OTOČNÝ DRŽÁK	"Z" DRŽÁK
✓	✓	✓		✓	✓					✓

UMÍSTĚNÍ DVEŘNÍ PŘÍČKY



VNĚJŠÍ ROH



POLOHU UMÍSTĚNÍ PŘÍČKY UVEĎTE V OBJEDNÁVCE NÁSLEDOVNĚ:

VZDÁLENOST STŘEDU PŘÍČKY OD SPODNÍHO OKRAJE DVEŘNÍ SÍŤE

NEJLI UMÍSTĚNÍ PŘÍČKY UVEDENO, STANDARDNĚ SE PŘÍČKA UMÍSTÍ DO 1/3 VÝŠKY SÍŤOVÝCH DVEŘÍ.

NA DVEŘNÍ SÍŤE BEZ PŘÍČKY SE NEVZTAHUJE ZÁRUKA



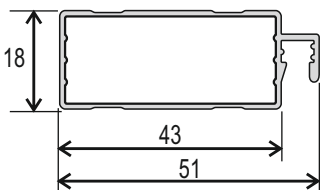
Při zaměření je nutné počítat 25 mm na místo pro panty a 20 mm pro magnet.

Tolerance výrobních rozměrů sítě je -3 mm.

DE 50x20

DVEŘNÍ PROFIL EXTRUDOVANÝ

ZÁKLADNÍ CENÍKOVÁ SESTAVA



SÍŤOVINA: skelné vlákno potažené PVC

BARVA SÍŤOVINY - šedá / černá

RÁM: extrudovaný hliníkový profil

BARVA RÁMU - bílá RAL 9016 mat, hnědá RAL 8019 mat, RAL 7016 mat, RAL 8003 mat, RAL 9006 mat

TĚSNÍCÍ GUMA: průměr 6,5 mm

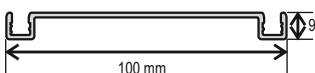
ROHY: PVC

ROHY PROVEDENÍ - vnitřní

DVEŘNÍ PŘÍČKA: extrudovaná v barvě profilu (není-li uvedeno jinak, příčka je umístěna od spodní hrany profilu do 1/3 výšky dveří)

ZPŮSOB UCHYCENÍ: PVC panty v barvě bílá, hnědá, černá, RAL 7016, RAL 8003, madlo + magnet

Příčka extrudovaná



PŘÍPLATKY

SÍŤOVINA: protipylová - černá, pet screen - šedá, černá; transparentní - černá

BARVA RÁMU: možnost lakování dle vzorníku RAL nebo potažení renolitovou fólií

ZPŮSOB UCHYCENÍ: PVC samozavírací panty

OKOPOVÁ PŘÍČKA: ve spodní části dveřní sítě

PRŮLEZ: pro kočku, pro psa - barva černá

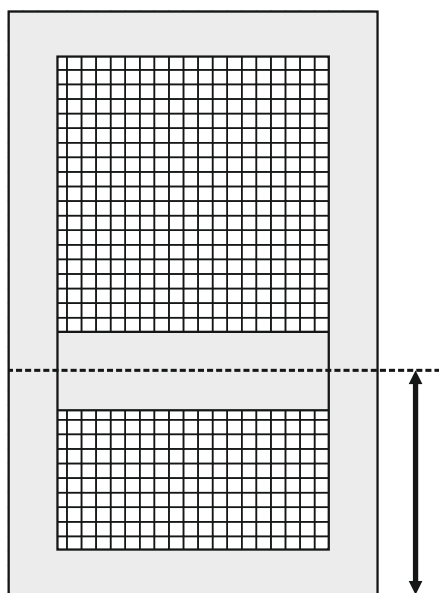
TECHNICKÉ INFORMACE



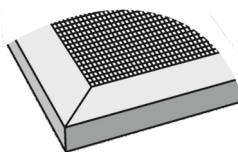
MEZNÍ ROZMĚRY SÍŤE	
ŠÍŘKA	1000 mm
VÝŠKA	2500 mm
MAXIMÁLNÍ PLOCHA	2,50 m ²

PROFIL DE 50x20 - přehled možností											
BARVA					PROVEDENÍ ROHŮ		ŠIKMÁ SÍŤ "ŠIKMINA"	STANDARDNÍ ZPŮSOB UCHYCENÍ			
BÍLÁ	HNĚDÁ	NÁSTRÍK IMITACE	RENOLIT	RAL	VNĚJŠÍ	VNITŘNÍ		OBRTLÍK	OTOČNÝ DRŽÁK	"Z" DRŽÁK	PANT
✓	✓		✓	✓		✓					✓

UMÍSTĚNÍ DVEŘNÍ PŘÍČKY



VNITŘNÍ ROH



U polepů renolitovou fólií může dojít k rozdílu v odstínu, což není důvodem k reklamaci.



POLOHU UMÍSTĚNÍ PŘÍČKY UVEĎTE V OBJEDNÁVCE NÁSLEDOVNĚ:
VZDÁLENOST STŘEDU PŘÍČKY OD SPODNÍHO OKRAJE DVEŘNÍ SÍŤE
NENÍ-LI UMÍSTĚNÍ PŘÍČKY UVEDENO, STANDARDNĚ SE PŘÍČKA UMÍSTÍ DO 1/3 VÝŠKY SÍŤOVÝCH DVEŘÍ.
NA DVEŘNÍ SÍŤE BEZ PŘÍČKY SE NEVZTAHUJE ZÁRUKA

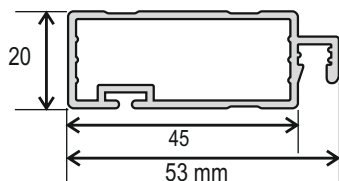


Při zaměření je nutné počítat 25 mm na místo pro panty a 20 mm pro magnet.
Tolerance výrobních rozměrů sítě je -3 mm.

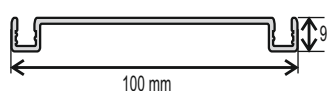
DE 50x20 LUX

DVEŘNÍ PROFIL EXTRUDOVANÝ

ZÁKLADNÍ CENÍKOVÁ SESTAVA



Příčka extrudovaná



SÍŤOVINA: skelné vlákno potažené PVC

BARVA SÍŤOVINY - šedá / černá

RÁM: extrudovaný hliníkový profil opatřený těsnícím kartáčem

BARVA RÁMU - bílá RAL 9016 mat, hnědá RAL 8019 mat, RAL 7016 mat, RAL 8003 mat, RAL 9006 mat

TĚSNÍCÍ GUMA: průměr 6,5 mm

ROHY: PVC

ROHY PROVEDENÍ - vnitřní

DVEŘNÍ PŘÍČKA: extrudovaná v barvě profilu (není-li uvedeno jinak, příčka je umístěna od spodní hrany profilu do 1/3 výšky dveří)

ZPŮSOB UCHYCENÍ: PVC panty v barvě bílá, hnědá, černá, RAL 7016, RAL 8003, madlo + magnet

PŘÍPLATKY

SÍŤOVINA: protipylová - černá, s nanovláknem - černá, pet screen - šedá, černá; transparentní - černá

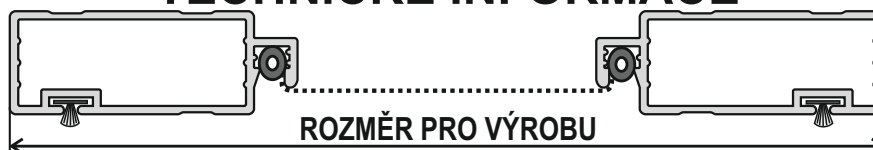
BARVA RÁMU: možnost lakování dle vzorníku RAL (odstíny RAL 7012, 7039, 8001, 8011 a 8024 - termín dodání 3 pracovní dny), potažení renolitovou fólií, nástržik - zlatý dub, přírodní dub, třešeň amaretto, tmavý ořech

ZPŮSOB UCHYCENÍ: PVC samozavírací panty, magnetický pásek v profilu + samolepicí kovový pásek

OKOPOVÁ PŘÍČKA: ve spodní části dveřní sítě

PRŮLEZ: pro kočku, pro psa - barva černá

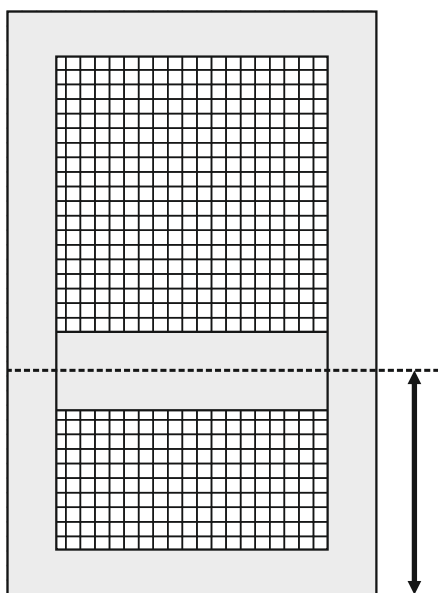
TECHNICKÉ INFORMACE



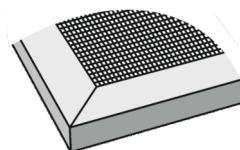
MEZNÍ ROZMĚRY SÍŤE	
ŠÍŘKA	1000 mm
VÝŠKA	2500 mm
MAXIMÁLNÍ PLOCHA	2,50 m ²

PROFIL DE 50x20 LUX - přehled možností											
BARVA					PROVEDENÍ ROHŮ		ŠÍKMÁ SÍŤ "ŠIKMINA"	STANDARDNÍ ZPŮSOB UCHYCENÍ			
BÍLÁ	HNĚDÁ	NÁSTRŽIK IMITACE	RENOLIT	RAL	VNĚJŠÍ	VNITŘNÍ		OBRTLÍK	OTOČNÝ DRŽÁK	"Z" DRŽÁK	PANT
✓	✓	✓	✓	✓		✓					✓

UMÍSTĚNÍ DVEŘNÍ PŘÍČKY



VNITŘNÍ ROH



U polepů renolitovou fólií a oboustranném lakování imitace dřeva může dojít k rozdílu v odstínu, což není důvodem k reklamaci.



POLOHU UMÍSTĚNÍ PŘÍČKY UVEĎTE V OBJEDNÁVCE NÁSLEDOVNĚ:
VZDÁLENOST STŘEDU PŘÍČKY OD SPODNÍHO OKRAJE DVEŘNÍ SÍŤE
NENÍ-LI UMÍSTĚNÍ PŘÍČKY UVEDENO, STANDARDNĚ SE PŘÍČKA UMÍSTÍ DO 1/3 VÝŠKY SÍŤOVÝCH DVEŘÍ.
NA DVEŘNÍ SÍŤE BEZ PŘÍČKY SE NEVZTAHUJE ZÁRUKA



Při zaměření je nutné počítat 25 mm na místo pro panty a 20 mm pro magnet.
Tolerance výrobních rozměrů sítě je -3 mm.

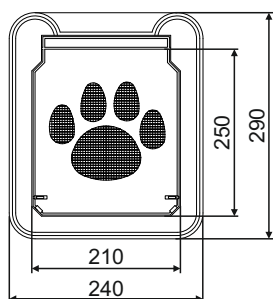
PŘÍPLATKY A DOPLŇKY

PEVNÉ DVEŘNÍ SÍŤE

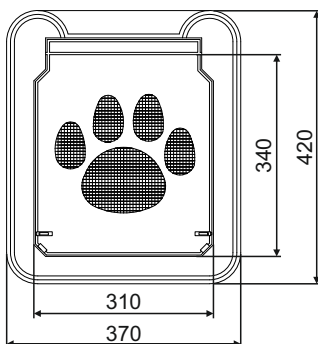
PRŮLEZ PRO KOČKU / PSA

Průlez je vhodný do všech typů pevných dveřních sítí s příčkou. Instalace je vhodná do standardní a pet screen síťoviny.

PRŮLEZ PRO KOČKU

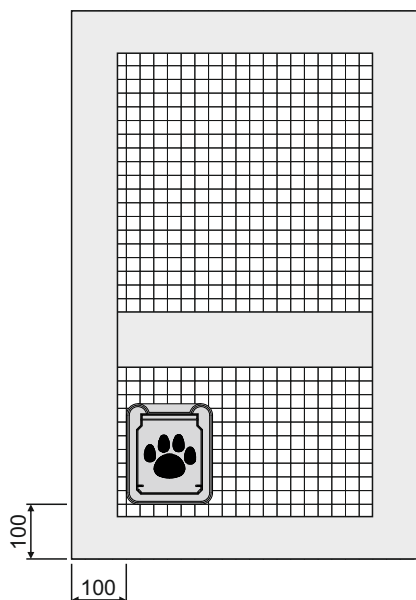


PRŮLEZ PRO PSA

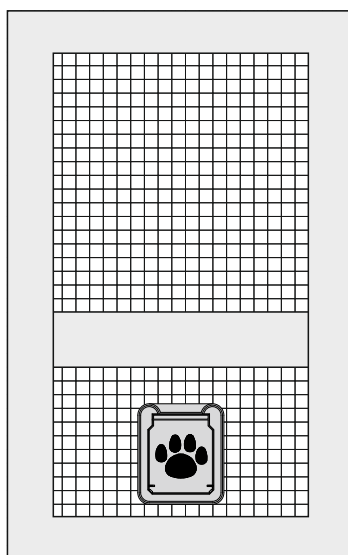


MOŽNOSTI UMÍSTĚNÍ PRŮLEZU

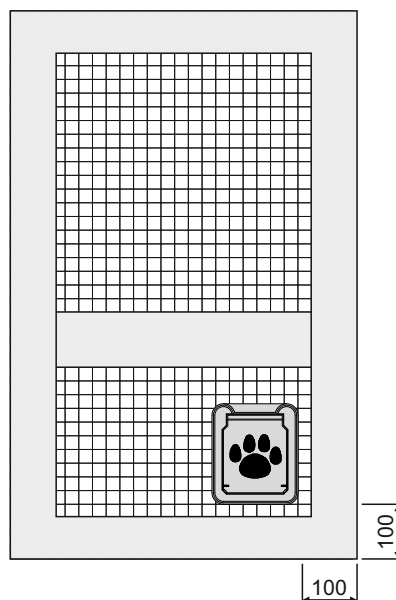
VLEVO



NA STŘED



VPRAVO



PET SCREEN

Zesílená síťovina ze skelného vlákna potaženého PVC, která je odolnější proti poškození domácími zvířaty.

BARVA: šedá, černá

VELIKOST OKA SÍŤE: 1,91 x 1,18 mm (14 x 10 vláken na inch²)

TLOUŠŤKA VLÁKNA: 0,635 mm

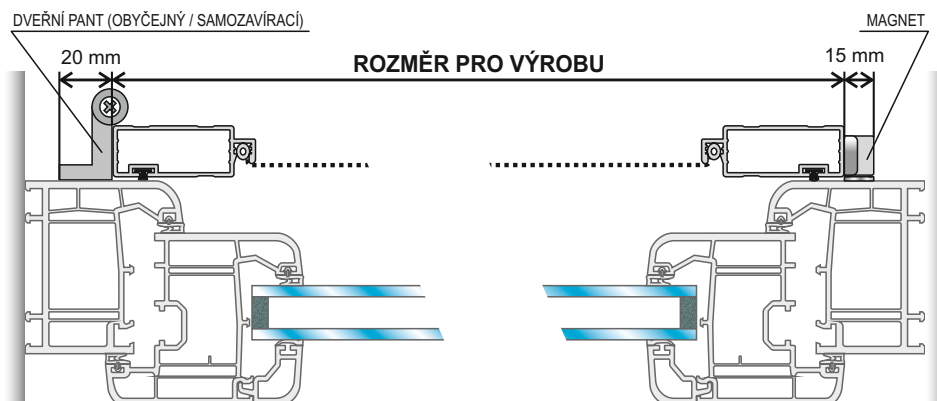
ZAMĚŘENÍ

PEVNÉ DVEŘNÍ SÍŤ

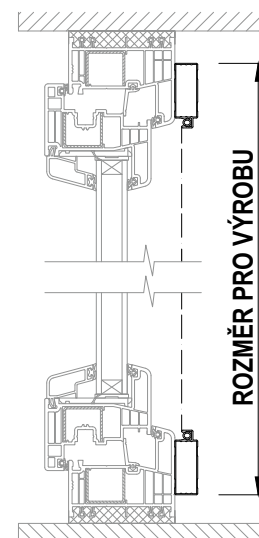


Toto zaměření je platné pro dveřní síť z profilů : DV 50x20, DE 50x20, DE 50x20LUX

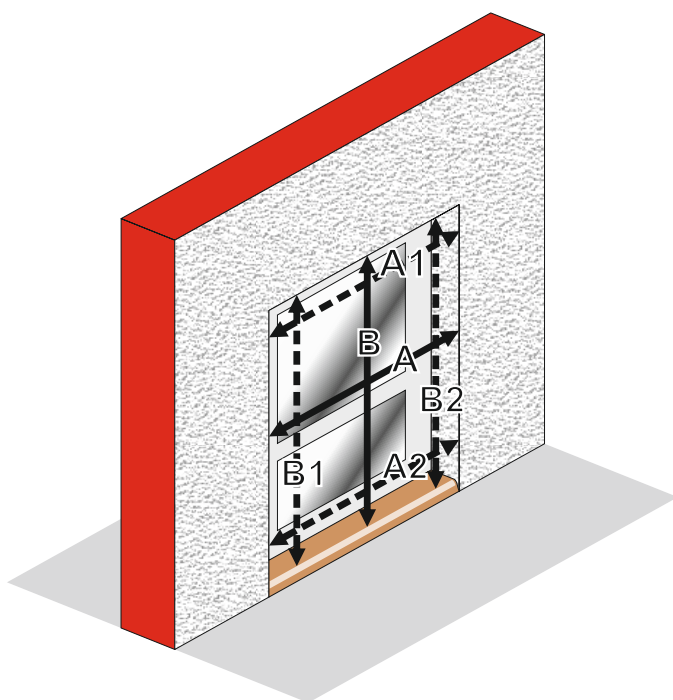
UCHYCENÍ PEVNÉ DVEŘNÍ SÍŤ POMOCÍ PANTŮ - PŮDORYS



ZAMĚŘENÍ VÝŠKY



STANDARDNÍ ZAMĚŘENÍ



LEGENDA K ZAMĚŘENÍ

ŠÍŘKA DVEŘNÍ SÍŤE = A - 60 mm

A1, A2 = kontrola šířky dveřní sítě (je-li A1 nebo A2 menší než A, je nutné použít šířku sítě dle nejmenšího naměřeného rozměru)

VÝŠKA DVEŘNÍ SÍŤE = B - 30 mm

B1, B2 = kontrola výšky dveřní sítě (je-li B1 nebo B2 menší než B, je nutné použít výšku sítě dle nejmenšího naměřeného rozměru)

Odpočet je doporučený pro snadnou montáž sítě. V objednávce se pojmem nýtování myslí umístění pantů při pohledu z venku.

PS1/PS1 Z - 13x62

DVEŘNÍ SÍŤ POSUVNÁ JEDNOKŘÍDLÁ V LIŠTÁCH

ZÁKLADNÍ CENÍKOVÁ SESTAVA

SÍŤOVINA: skelné vlákno potažené PVC

BARVA SÍŤOVINY - šedá, černá

PROFILY: extrudovaný hliníkový profil

BARVA PROFILU - bílá mat, tmavě hnědá mat, RAL 7016 mat, RAL 8003 mat, RAL 9006 mat, RAL 7016 struktura, DB 703

PŘÍPLATKY

SÍŤOVINA: transparentní - černá (šířka max. 1400 mm)

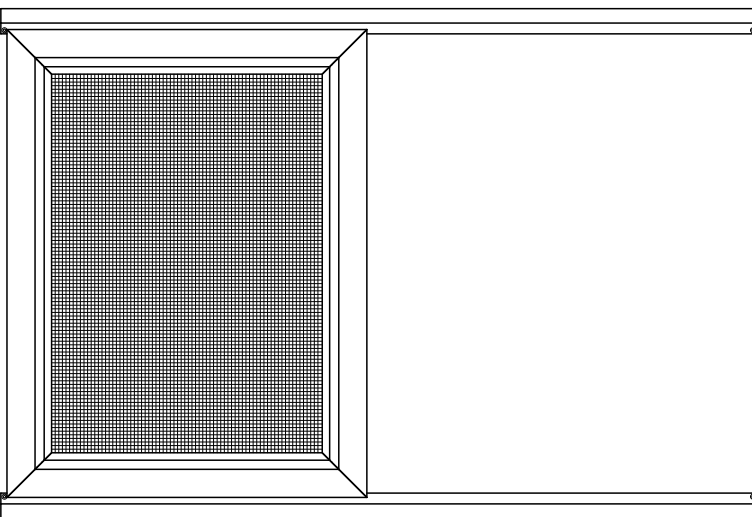
BARVA PROFILU: lakování dle vzorníku RAL, polep renolitovou fólií zlatý dub (při polepu renolitovou fólií nelze polepit drážky profilu), nástřík zlatý dub, tmavý ořech

PŘÍČKA (nelze ve variantě nástřík zlatý dub a tmavý ořech)

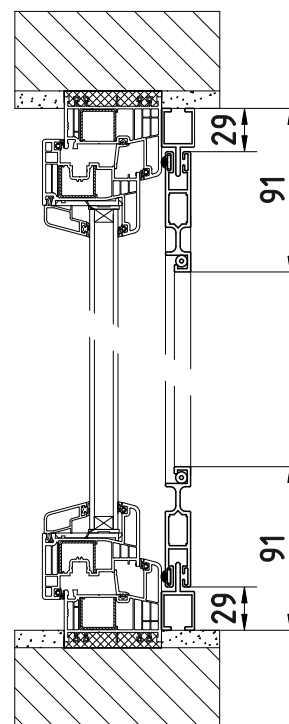
MEZNÍ ROZMĚRY KŘÍDLA	
MIN. ŠÍŘKA	500 mm
MAX. ŠÍŘKA	1700 mm
MIN. VÝŠKA	500 mm
MAX. VÝŠKA	2500 mm



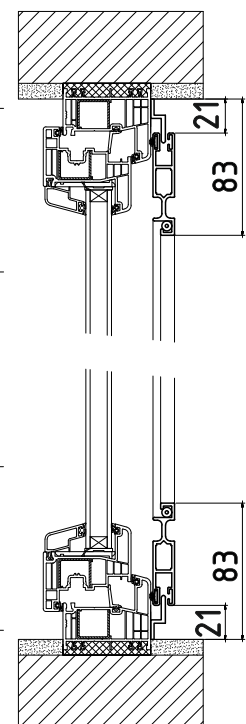
Není-li uvedeno jinak, délka lišt je dvojnásobek šířky křídla + 20 mm pro dorazy.



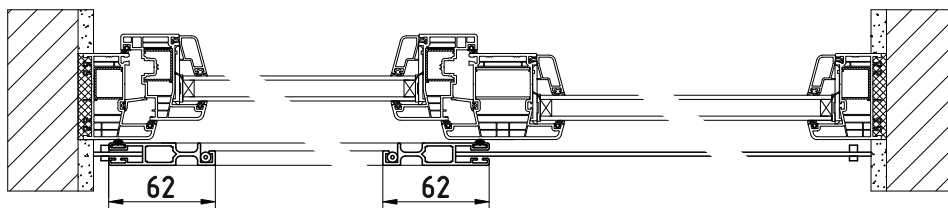
BOKORYS: PS1



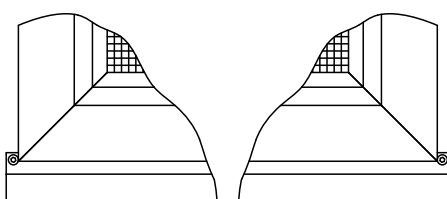
PS1 Z



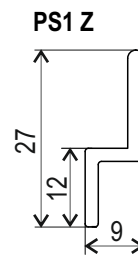
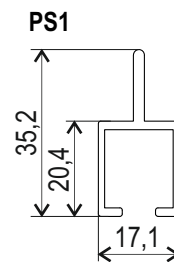
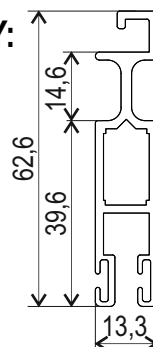
PŮDORYS:



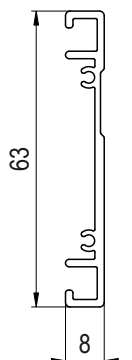
DETAIL DORAZŮ:



PROFILY:



PŘÍČKA



PSR1 - 13x62

DVEŘNÍ SÍŤ POSUVNÁ JEDNOKŘÍDLÁ V RÁMU

ZÁKLADNÍ CENÍKOVÁ SESTAVA

SÍŤOVINA: skelné vlákno potažené PVC

BARVA SÍŤOVINY - šedá, černá

PROFILY: extrudovaný hliníkový profil

BARVA PROFILU - bílá mat, tmavě hnědá mat, RAL 7016 mat, RAL 8003 mat, RAL 9006 mat, RAL 7016 struktura, DB 703

PŘÍPLATKY

SÍŤOVINA: transparentní - černá (šířka max. 1400 mm)

BARVA PROFILU: lakování dle vzorníku RAL, polep renolitovou folií zlatý dub (při polepu renolitovou folií nelze polepit drážky profilu), nástřik zlatý dub, tmavý ořech

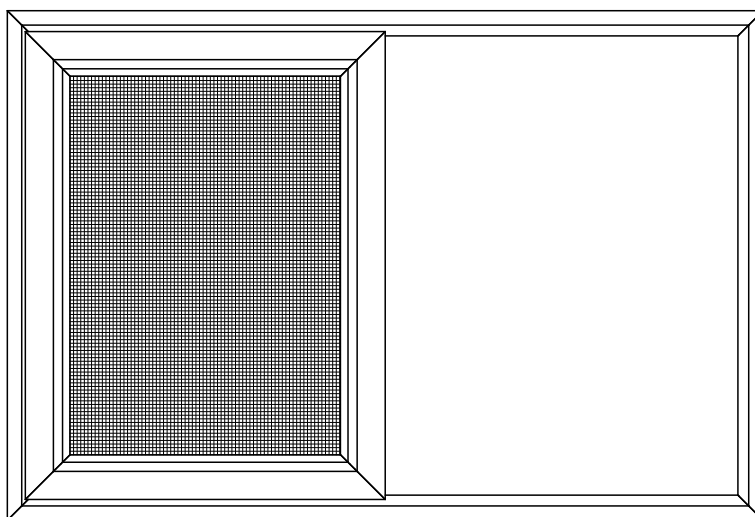
PŘÍČKA (nelze ve variantě nástřik zlatý dub a tmavý ořech)

MEZNÍ ROZMĚRY RÁMU

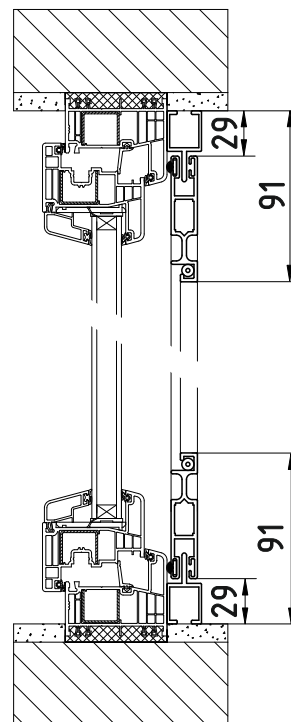
MIN. ŠÍŘKA	1000 mm
MAX. ŠÍŘKA	3400 mm
MIN. VÝŠKA	500 mm
MAX. VÝŠKA	2500 mm



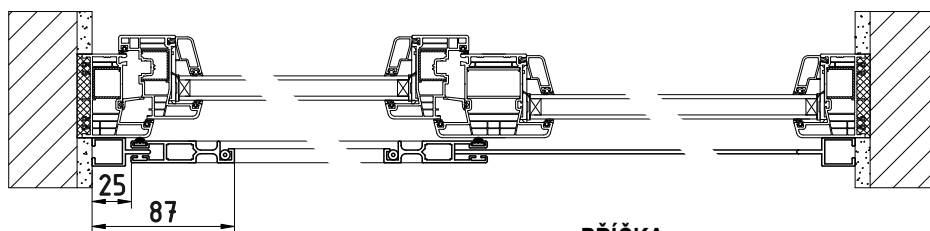
Není-li uvedeno jinak, je šířka křídla vždy 1/2 celkové šířky.



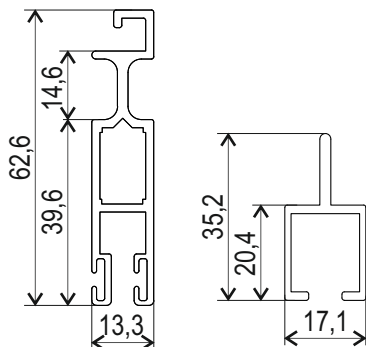
BOKORYS:



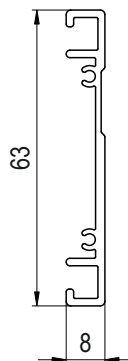
PŮDORYS:



PROFILY:



PŘÍČKA



PSR1 T - 13x62

DVEŘNÍ SÍŤ POSUVNÁ JEDNOKŘÍDLÁ V RÁMU

ZÁKLADNÍ CENÍKOVÁ SESTAVA

SÍŤOVINA: skelné vlákno potažené PVC

BARVA SÍŤOVINY - šedá, černá

PROFILY: extrudovaný hliníkový profil

BARVA PROFILU - bílá mat, tmavě hnědá mat, RAL 7016 mat, RAL 8003 mat, RAL 9006 mat, RAL 7016 struktura, DB 703

PŘÍPLATKY

SÍŤOVINA: transparentní - černá (šířka max. 1400 mm)

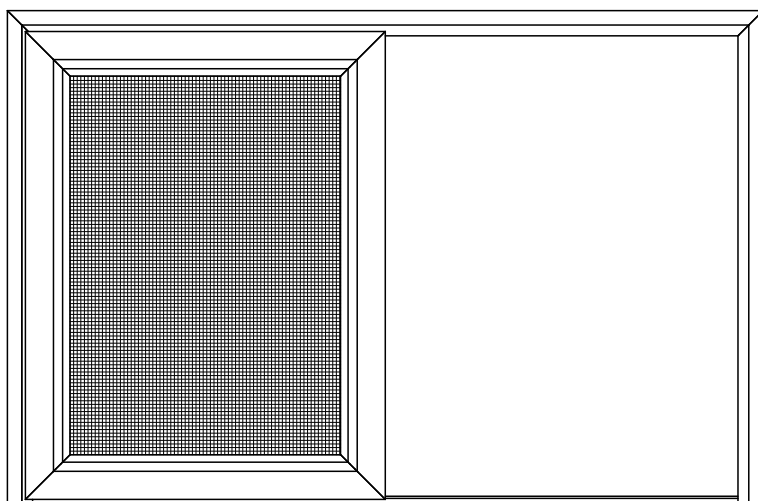
BARVA PROFILU: lakování dle vzorníku RAL

PŘÍČKA

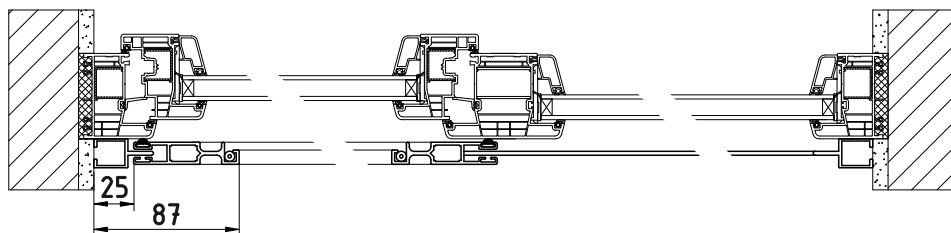
MEZNÍ ROZMĚRY RÁMU	
MIN. ŠÍŘKA	1000 mm
MAX. ŠÍŘKA	3400 mm
MIN. VÝŠKA	500 mm
MAX. VÝŠKA	2500 mm



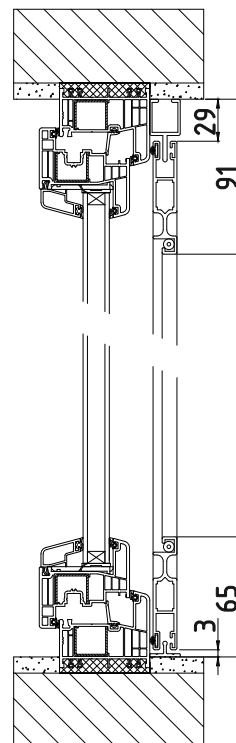
Není-li uvedeno jinak, je šířka křídla vždy 1/2 celkové šířky.



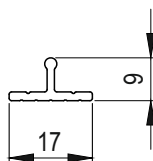
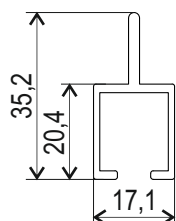
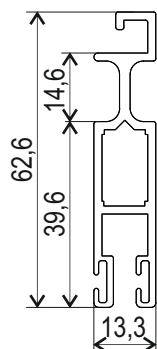
PŮDORYS:



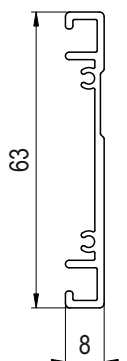
BOKORYS:



PROFILY:



PŘÍČKA



PSR2 - 13x62

DVEŘNÍ SÍŤ POSUVNÁ DVOUKŘÍDLÁ V RÁMU

ZÁKLADNÍ CENÍKOVÁ SESTAVA

SÍŤOVINA: skelné vlákno potažené PVC

BARVA SÍŤOVINY - šedá, černá

PROFILY: extrudovaný hliníkový profil

BARVA PROFILU - bílá mat, tmavě hnědá mat, RAL 7016 mat, RAL 8003 mat, RAL 9006 mat, RAL 7016 struktura, DB 703

PŘÍPLATKY

SÍŤOVINA: transparentní - černá (šířka max. 1400 mm)

BARVA PROFILU: lakování dle vzorníku RAL, polep renolitovou folií zlatý dub (při polepu renolitovou folií nelze polepit drážky profilu), nástřík zlatý dub, tmavý ořech

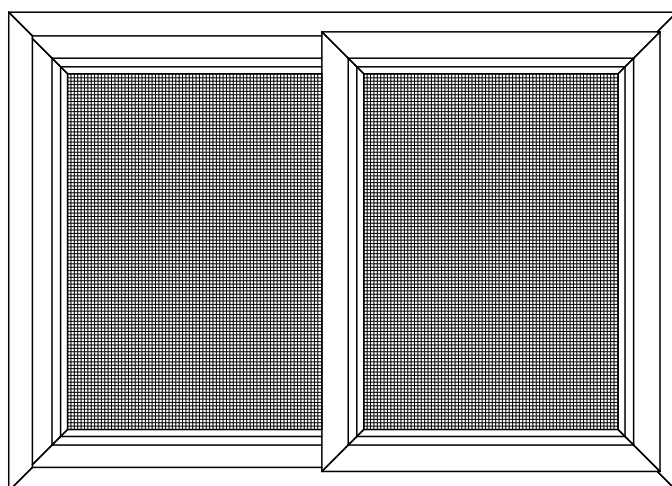
PŘÍČKA (nelze ve variantě nástřík zlatý dub a tmavý ořech)

MEZNÍ ROZMĚRY RÁMU

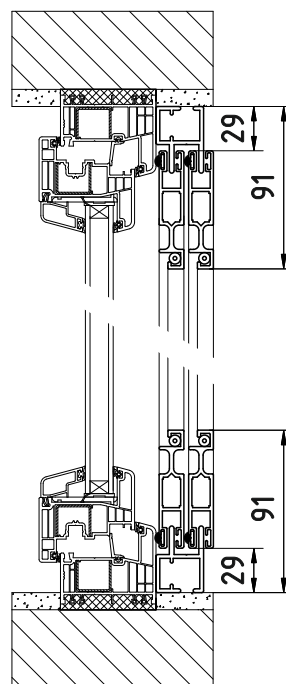
MIN. ŠÍŘKA	1000 mm
MAX. ŠÍŘKA	3400 mm
MIN. VÝŠKA	500 mm
MAX. VÝŠKA	2500 mm



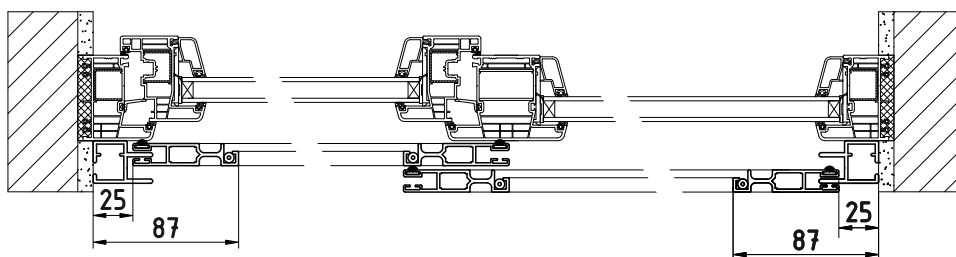
Není-li uvedeno jinak, jsou křídla vždy na 1/2 celkové šířky včetně překrytí na středu rámu.



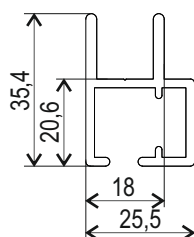
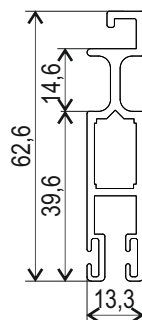
BOKORYS:



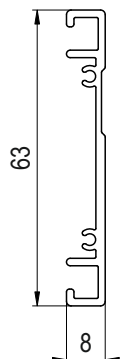
PŮDORYS:



PROFILY:



PŘÍČKA



PSR2 T - 13x62

DVEŘNÍ SÍŤ POSUVNÁ DVOUKŘÍDLÁ V RÁMU

ZÁKLADNÍ CENÍKOVÁ SESTAVA

SÍŤOVINA: skelné vlákno potažené PVC

BARVA SÍŤOVINY - šedá, černá

PROFILY: extrudovaný hliníkový profil

BARVA PROFILU - bílá mat, tmavě hnědá mat, RAL 7016 mat, RAL 8003 mat, RAL 9006 mat, RAL 7016 struktura, DB 703

PŘÍPLATKY

SÍŤOVINA: transparentní - černá (šířka max. 1400 mm)

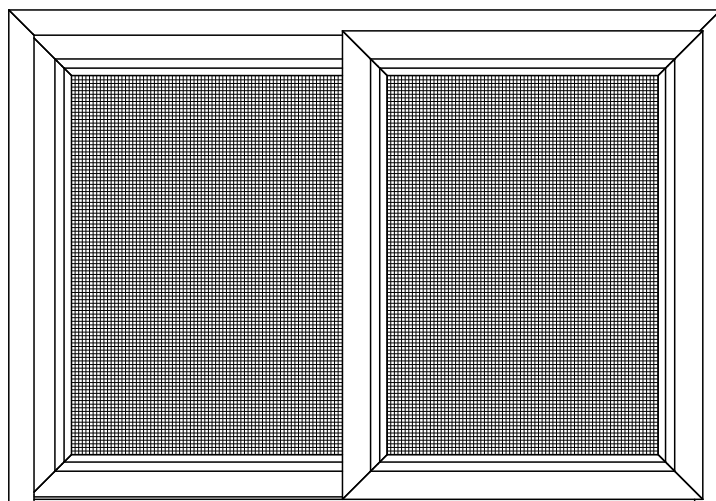
BARVA PROFILU: lakování dle vzorníku RAL

PŘÍČKA

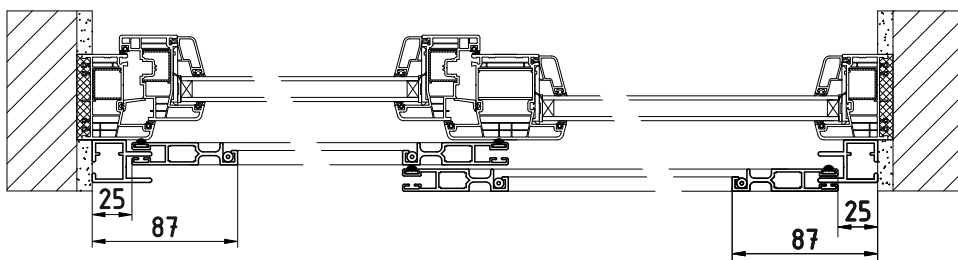
MEZNÍ ROZMĚRY RÁMU	
MIN. ŠÍŘKA	1000 mm
MAX. ŠÍŘKA	3400 mm
MIN. VÝŠKA	500 mm
MAX. VÝŠKA	2500 mm



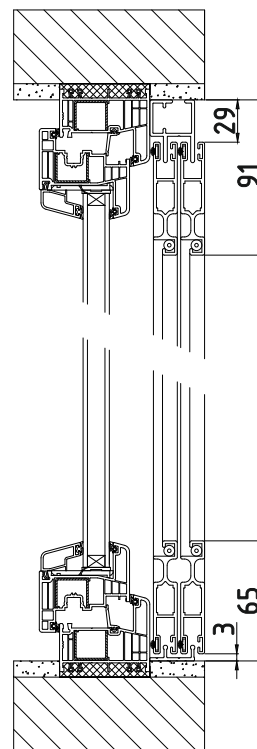
Není-li uvedeno jinak, jsou křídla vždy na 1/2 celkové šířky včetně překrytí na středu rámu.



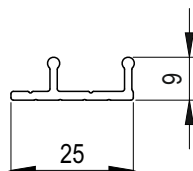
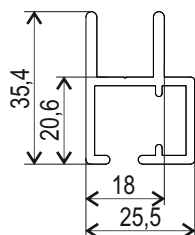
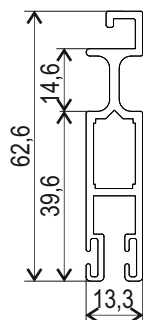
PŮDORYS:



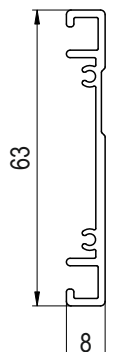
BOKORYS:



PROFILY:



PŘÍČKA



PS1 ECO/PS1 ECO Z - 12x37

DVEŘNÍ SÍŤ POSUVNÁ JEDNOKŘÍDLÁ V LIŠTÁCH

ZÁKLADNÍ CENÍKOVÁ SESTAVA

SÍŤOVINA: skelné vlákno potažené pvc

BARVA SÍŤOVINY - šedá, černá

PROFILY: extrudovaný hliníkový profil

BARVA PROFILU - bílá mat, tmavě hnědá mat, RAL 7016 mat

PŘÍPLATKY

SÍŤOVINA: transparentní - černá (šířka max. 1400 mm)

BARVA PROFILU: lakování dle vzorníku ral, polep renolitovou folií zlatý dub

MEZNÍ ROZMĚRY SÍŤE

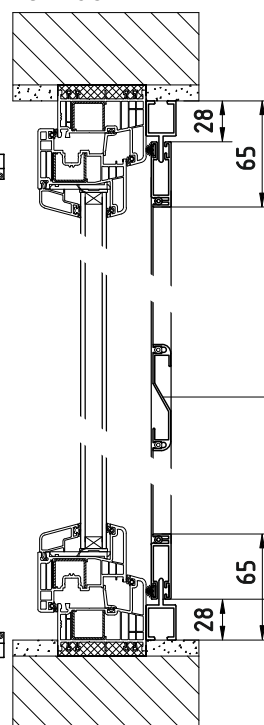
MIN. ŠÍŘKA	500 mm
MAX. ŠÍŘKA	1700 mm
MIN. VÝŠKA	500 mm
MAX. VÝŠKA	2500 mm



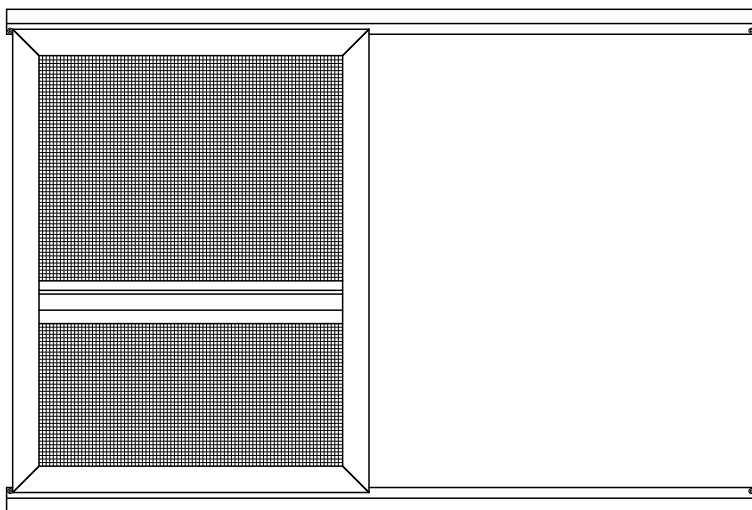
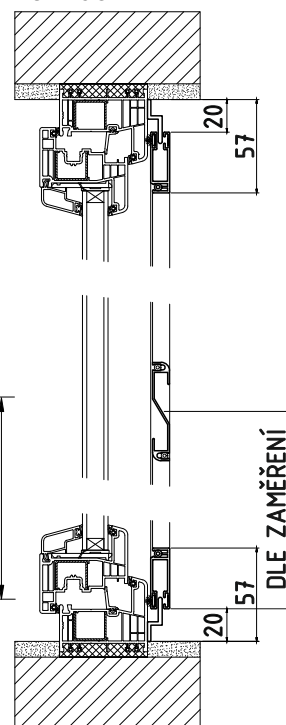
Není-li uvedeno jinak, délka lišt je dvojnásobek šířky křídla + 20 mm pro dorazy.

BOKORYS:

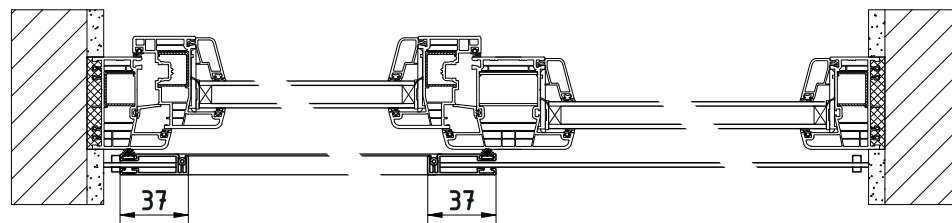
PS1 ECO



PS1 ECO Z

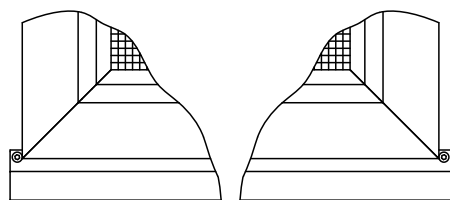


PŮDORYS:

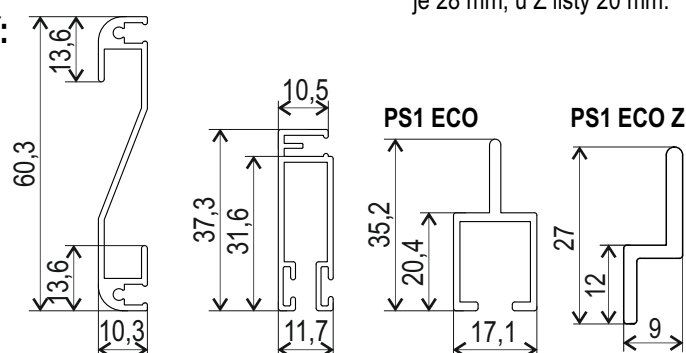


Dveřní příčka, není-li uvedeno jinak, je umístěna od spodní hrany křídla do 1/3 výšky dveří. Příčka slouží zároveň jako madlo. Vzdálenost od spodního okraje lišty ke spodnímu okraji křídla je 28 mm, u Z lišty 20 mm.

DETAIL DORAZŮ:



PROFILY:



PSR1 ECO - 12x37

DVEŘNÍ SÍŤ POSUVNÁ JEDNOKŘÍDLÁ V RÁMU

ZÁKLADNÍ CENÍKOVÁ SESTAVA

SÍŤOVINA: skelné vlákno potažené PVC

BARVA SÍŤOVINY - šedá, černá

PROFILY: extrudovaný hliníkový profil

BARVA PROFILU - bílá mat, tmavě hnědá mat, RAL 7016 mat

PŘÍPLATKY

SÍŤOVINA: transparentní - černá (šířka max. 1400 mm)

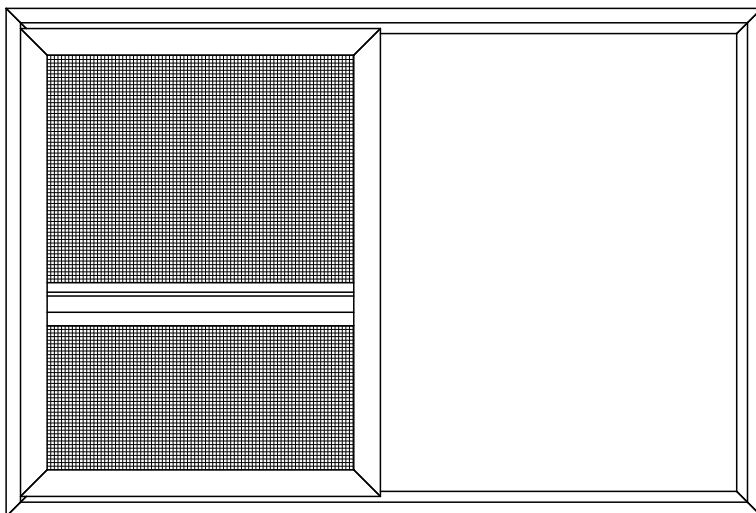
BARVA PROFILU: lakování dle vzorníku RAL, polep renolitovou fólií zlatý dub

MEZNÍ ROZMĚRY RÁMU

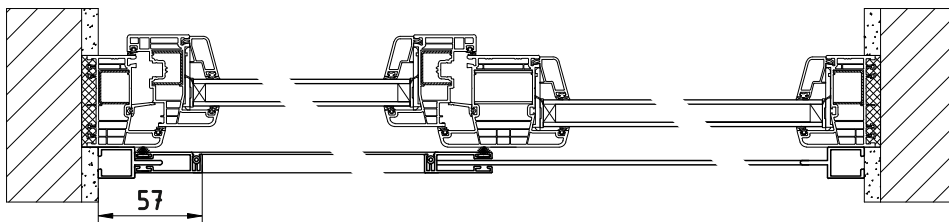
MIN. ŠÍŘKA	1000 mm
MAX. ŠÍŘKA	3400 mm
MIN. VÝŠKA	500 mm
MAX. VÝŠKA	2500 mm



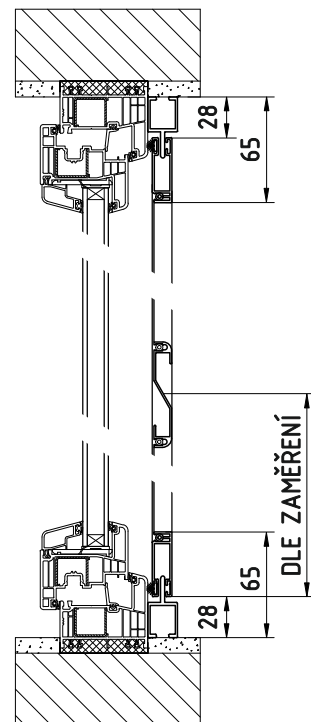
Není-li uvedeno jinak, je šířka křídla vždy 1/2 celkové šířky.



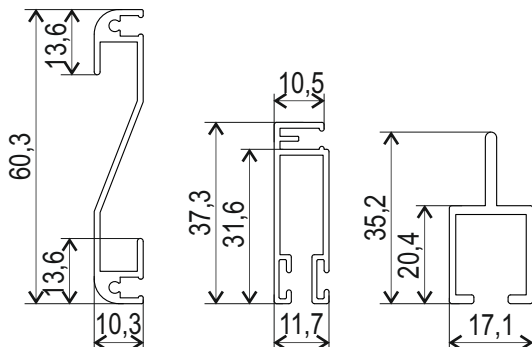
PŮDORYS:



BOKORYS:



PROFILY:



Dveřní příčka, není-li uvedeno jinak, je umístěna od spodní hrany křídla do 1/3 výšky dveří.

Příčka slouží zároveň jako madlo.

Vzdálenost od spodního okraje lišty ke spodnímu okraji křídla je 28 mm.

PSR2 ECO - 12x37

DVEŘNÍ SÍŤ POSUVNÁ DVOUKŘÍDLÁ V RÁMU

ZÁKLADNÍ CENÍKOVÁ SESTAVA

SÍŤOVINA: skelné vlákno potažené PVC

BARVA SÍŤOVINY - šedá, černá

PROFILY: extrudovaný hliníkový profil

BARVA PROFILU - bílá mat, tmavě hnědá mat, RAL 7016 mat

PŘÍPLATKY

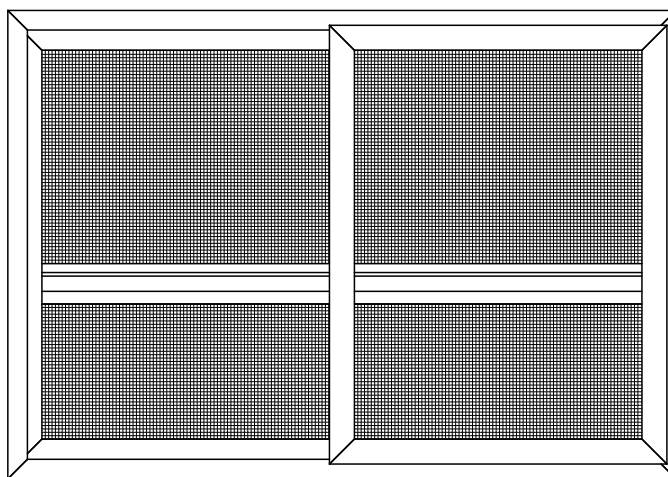
SÍŤOVINA: transparentní - černá (šířka max. 1400 mm)

BARVA PROFILU: lakování dle vzorníku RAL, polep renolitovou folií zlatý dub

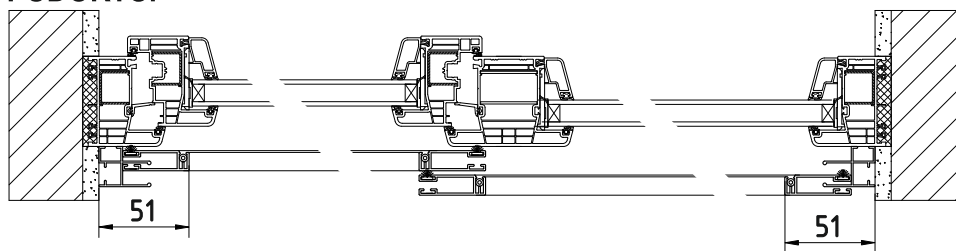
MEZNÍ ROZMĚRY RÁMU	
MIN. ŠÍŘKA	1000 mm
MAX. ŠÍŘKA	3400 mm
MIN. VÝŠKA	500 mm
MAX. VÝŠKA	2500 mm



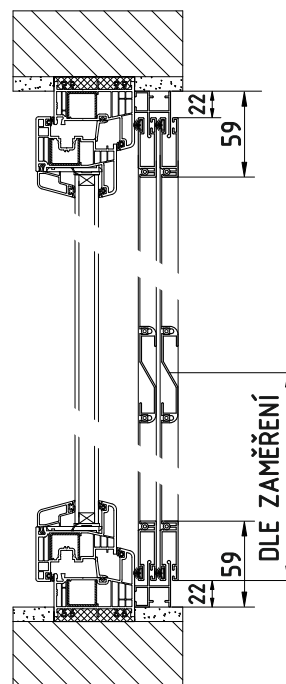
Není-li uvedeno jinak, jsou křídla vždy na 1/2 celkové šířky včetně překrytí na středu rámu.



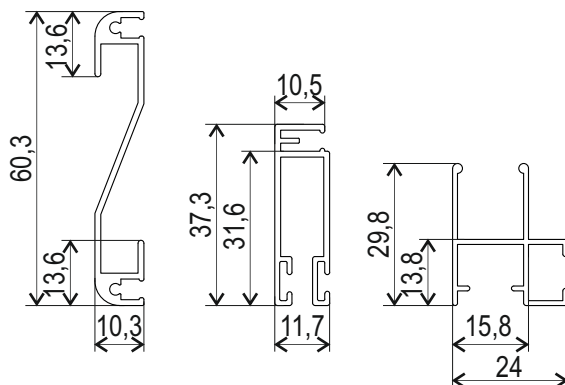
PŮDORYS:



BOKORYS:



PROFILY:



Dveřní příčka, není-li uvedeno jinak, je umístěna od spodní hrany křídla do 1/3 výšky dveří.

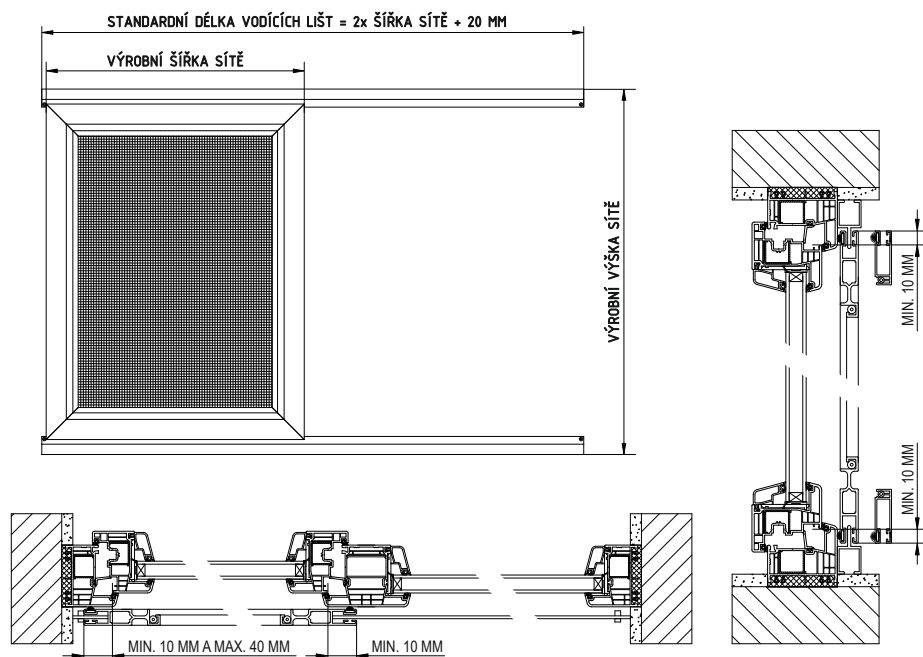
Příčka slouží zároveň jako madlo.

Vzdálenost od spodního okraje lišty ke spodnímu okraji křídla je 22 mm.

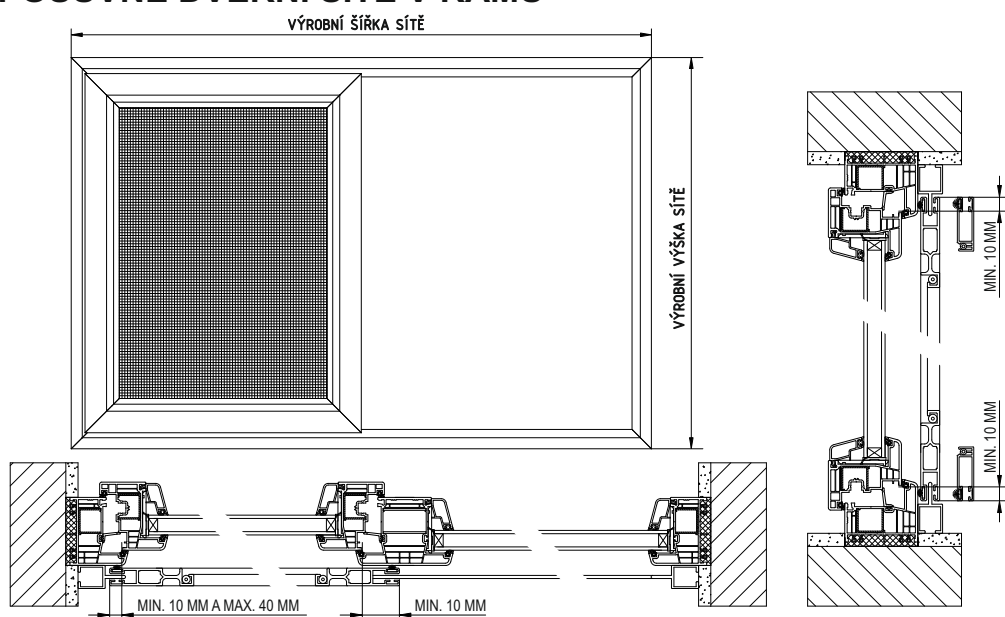
MONTÁŽ A ZAMĚŘENÍ

POSUVNÉ DVEŘNÍ SÍTĚ

POSUVNÉ DVEŘNÍ SÍTĚ V LIŠTÁCH



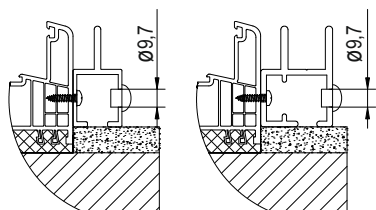
POSUVNÉ DVEŘNÍ SÍTĚ V RÁMU



Předvrtání montážních otvorů není součástí dodávky.

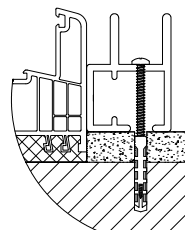
Dveřní příčka, není-li uvedeno jinak, je umístěna od spodní hrany křídla do 1/3 výšky dveří.

DETAIL UCHYCENÍ VODÍCÍ LIŠTY



Do profilu se vyvrtají otvory, přes které se pomocí šroubů upevní posuvná dveřní síť na rám dveří.

DETAIL UCHYCENÍ VODÍCÍ LIŠTY



Do profilu a ostění se vyvrtají otvory (vloží se hmoždinky), přes které se pomocí šroubů upevní posuvná dveřní síť.

Pouze pro dvoukřídle posuvné sítě.